



**2025**  
**Octubre**

# Informe de Certificaciones

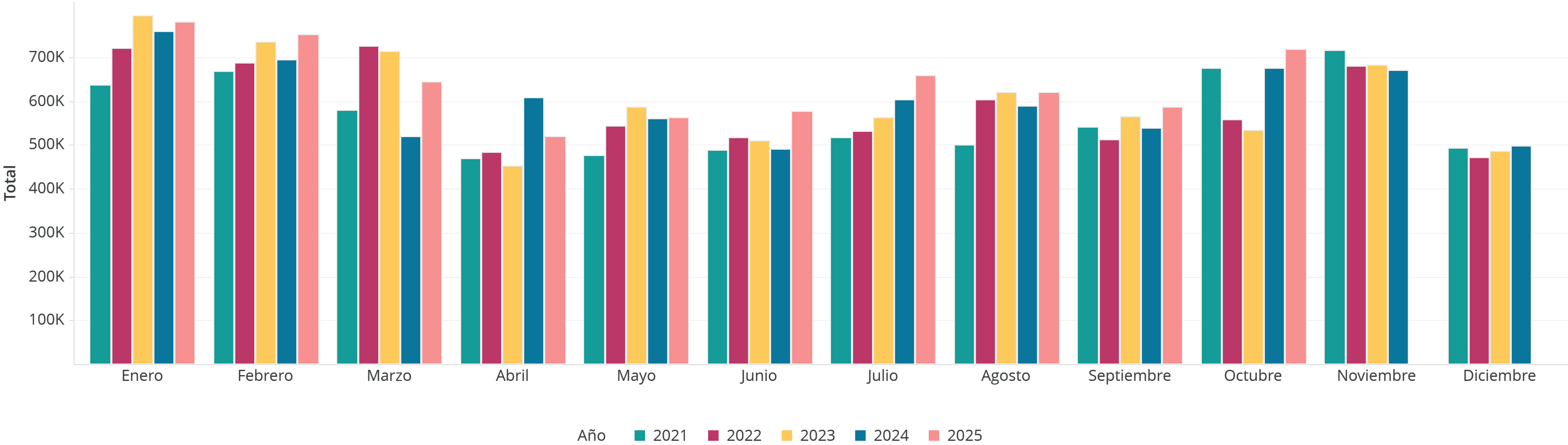
1

# Certificaciones

## Consolidado Histórico Anual

Registro Nacional de las Personas

Consolidado anual de certificaciones emitidas  
Del año 2021 al 2025



Año	Mes												Total
	Enero	Febrero	Marzo	Abril	Mayo	Junio	Julio	Agosto	Septiembre	Octubre	Noviembre	Diciembre	
2021	636,461	669,267	578,615	469,081	477,357	488,611	517,768	501,203	542,318	674,937	715,772	494,173	6,765,563
2022	721,621	688,071	726,640	484,734	543,976	516,638	531,155	604,738	513,498	557,984	680,130	471,983	7,041,168
2023	796,141	734,963	712,751	452,472	586,237	511,355	561,747	620,529	566,463	533,280	683,247	487,343	7,246,528
2024	759,657	694,718	519,582	608,401	560,086	490,950	603,386	589,809	538,546	676,595	671,249	498,552	7,211,531
2025	780,144	752,499	643,885	519,641	561,988	578,023	658,636	620,979	587,860	719,110			6,422,765

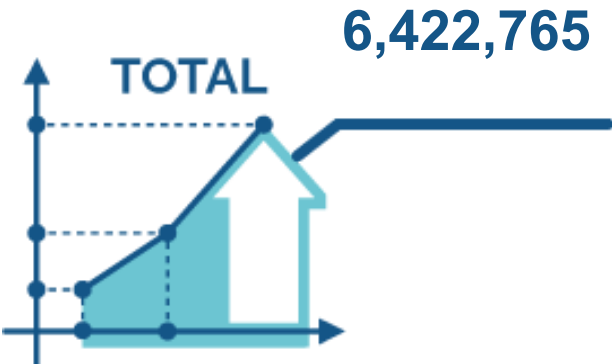
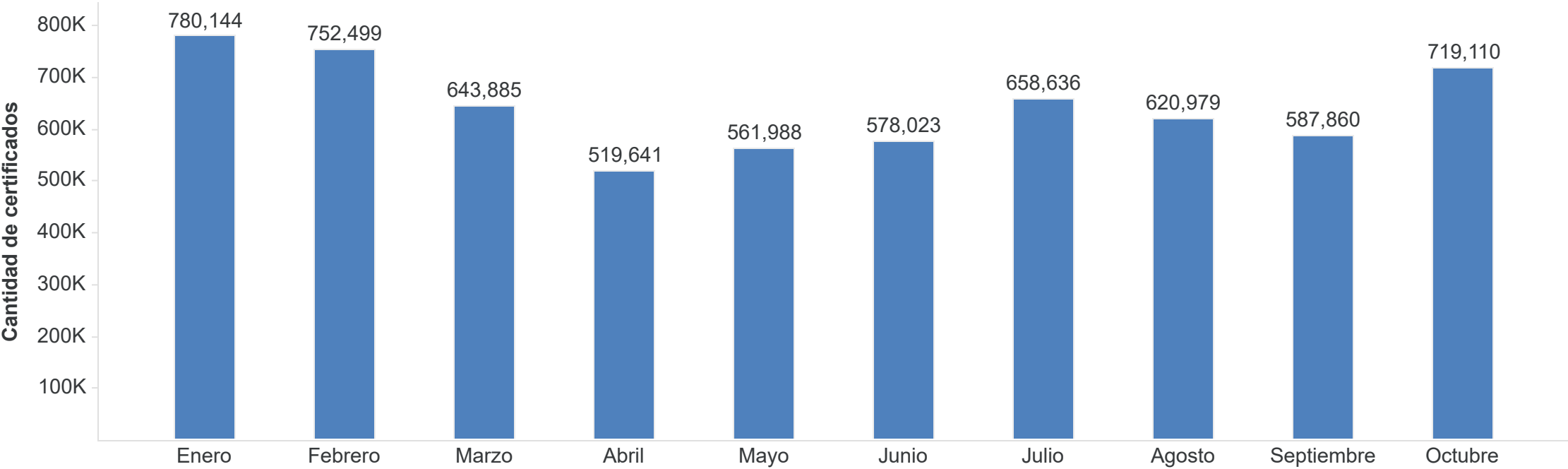
2

## Certificaciones

Desagregadas por evento

Registro Nacional de las Personas

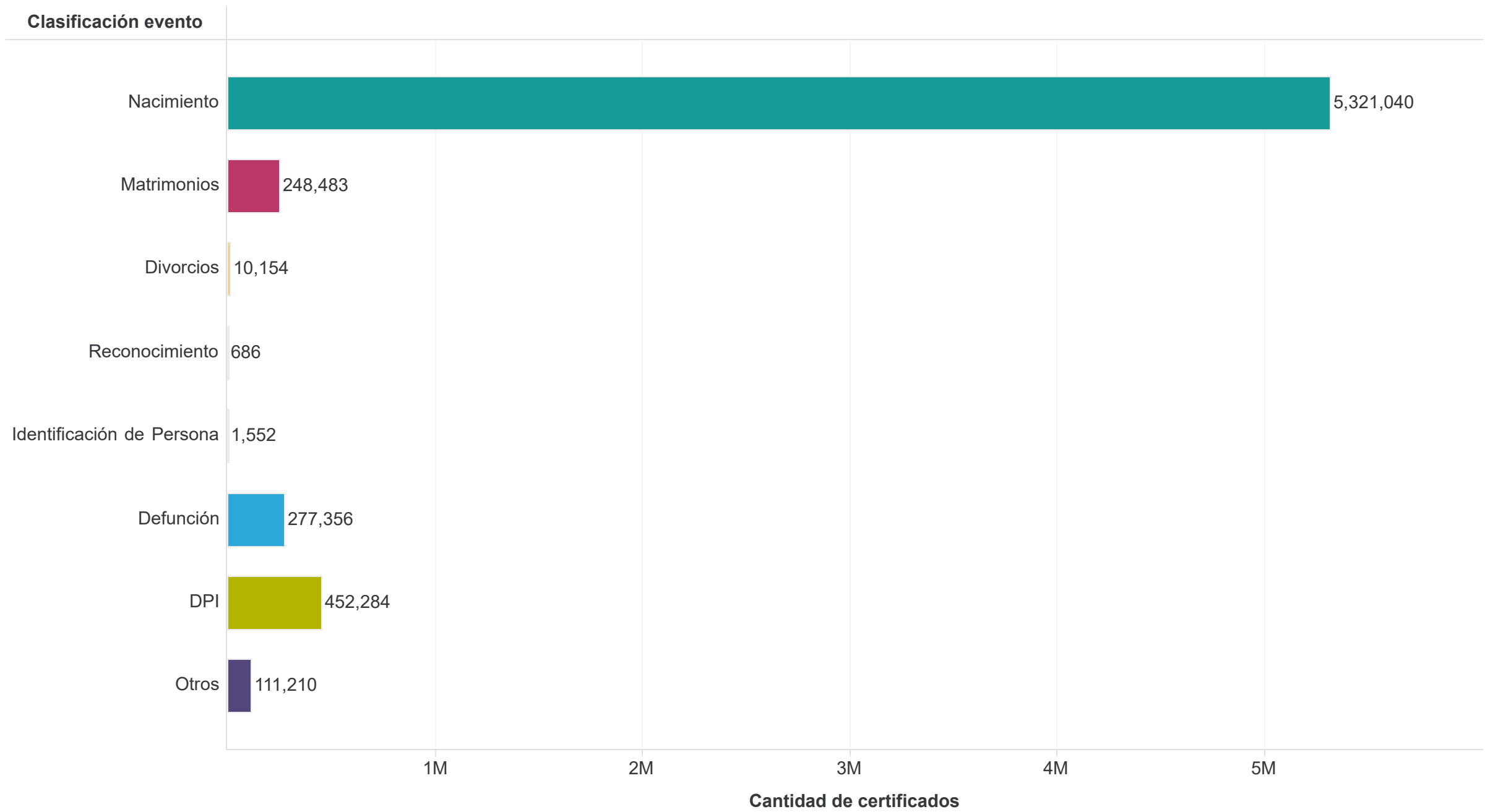
Certificaciones Desagregadas por clasificación de eventos  
Del 01 de enero al 31 de octubre 2,025



Evento	Mes										Sub_total
	Enero	Febrero	Marzo	Abril	Mayo	Junio	Julio	Agosto	Septiembre	Octubre	
Nacimiento	669,114	594,355	537,808	429,025	460,171	481,773	536,301	513,400	485,346	613,747	5,321,040
Matrimonios	29,080	24,751	25,216	21,438	24,867	21,747	28,105	24,045	24,329	24,905	248,483
Divorcios	1,160	1,030	1,104	977	975	923	1,039	975	986	985	10,154
Reconocimiento	89	70	57	41	74	63	59	59	89	85	686
Identificación de Persona	159	154	144	135	140	129	179	175	169	168	1,552
Defunción	29,102	25,082	26,006	23,275	27,633	26,368	35,682	29,523	27,327	27,358	277,356
DPI	35,897	94,611	41,139	35,814	38,586	38,197	45,120	42,079	39,571	41,270	452,284
Otros	15,543	12,446	12,411	8,936	9,542	8,823	12,151	10,723	10,043	10,592	111,210
Total	780,144	752,499	643,885	519,641	561,988	578,023	658,636	620,979	587,860	719,110	6,422,765

# Certificaciones emitidas desagregadas por evento

## Del 01 de enero al 31 de octubre 2,025



\*Otros: Para el detalle de las certificaciones ver hoja 7 y 8

Certificaciones emitidas desagregadas por evento  
Del 01 de enero al 31 de octubre 2,025



Evento	Mes										Sub_total
	Enero	Febrero	Marzo	Abril	Mayo	Junio	Julio	Agosto	Septiembre	Octubre	
Nacimiento	669,114	594,355	537,808	429,025	460,171	481,773	536,301	513,400	485,346	613,747	5,321,040
Matrimonios	29,080	24,751	25,216	21,438	24,867	21,747	28,105	24,045	24,329	24,905	248,483
Divorcios	1,160	1,030	1,104	977	975	923	1,039	975	986	985	10,154
Reconocimiento	89	70	57	41	74	63	59	59	89	85	686
Identificacion De Persona	159	154	144	135	140	129	179	175	169	168	1,552
Defuncion	29,102	25,082	26,006	23,275	27,633	26,368	35,682	29,523	27,327	27,358	277,356
Dpi	35,897	94,611	41,139	35,814	38,586	38,197	45,120	42,079	39,571	41,270	452,284
Adopciones	6	4	8	3	3	7	8	9	4	5	57
Asiento De Cedula	568	523	489	379	458	491	724	578	590	532	5,332
Ausencia	4	2	5	2	2	1	3	4	1	3	27
Cambio De Nombre	74	70	68	77	52	47	90	64	77	75	694
Cambio De Regimen Matrimonial		3	6	4	2	3	5	3	5	4	35
Capitulaciones Matrimoniales	18	15	11	9	15	6	14	9	11	12	120
Certificación De Constancia De Residencia	38	58	90	86	64	44	58	510	141	35	1,124
Certificación De Negativa De Asiento De Cédula De Vecindad	6	6	6	4	7	9	7	6	3	4	58
Certificación De Negativa Del Ine	3	4	8	4	10	6	15	9	7	9	75
Certificación Homonimo	320	245	221	209	224	197	248	222	261	216	2,363
Cese Union De Hecho	4	5	9	6	5	10	7	5	3	3	57
Constancia De Solteria	11,476	8,596	8,384	5,677	5,858	5,313	7,822	6,382	5,977	6,859	72,344
Extranjeros Domiciliados	696	654	648	555	698	613	722	627	602	599	6,414
Guatemalteco De Origen	179	141	147	117	140	147	132	141	146	131	1,421
Guatemalteco Naturalizado	68	61	59	47	65	47	89	60	49	56	601
Identificacion De Notoriedad	45	48	44	37	37	47	43	47	33	51	432
Inscripcion De Medico	2	1			2	1	1	1			8
Total	778,108	750,489	641,677	517,921	560,088	576,189	656,473	618,933	585,727	717,112	6,402,717

Certificaciones emitidas desagregadas por evento  
Del 01 de enero al 31 de octubre 2,025



Evento	Mes										Sub_total
	Enero	Febrero	Marzo	Abril	Mayo	Junio	Julio	Agosto	Septiembre	Octubre	
Interdecciones		9	2	5	4	7	7	2	5	3	44
Mortinato	36	30	46	44	43	59	45	56	47	49	455
Muerte Presunta	6	9	2	7	4	5	16	7	1	8	65
Negativa De Ausencia		1									1
Negativa De Capitulacion Matrimonial	3	4	3	9	7	4	5	7	7	2	51
Negativa De Defunción	87	75	85	66	90	83	123	123	106	104	942
Negativa De Divorcio	4		4		3						11
Negativa De Dpi	22	4	5	9	9	16	19	7	10	10	111
Negativa De Extranjero Domiciliado	7	11	6	7	6	4	8	8	8	7	72
Negativa De Guatemalteco De Origen	1		2							1	4
Negativa De Guatemalteco Naturalizado	1		1				5	3	1	2	13
Negativa De Identificacion De Persona	1	1		1					1	1	5
Negativa De Matrimonio	44	44	56	42	40	40	52	49	44	46	457
Negativa De Mortinato		1	2							1	4
Negativa De Nacimiento	417	517	559	326	449	440	538	502	517	428	4,693
Negativa De Reconocimiento	1	2			1			1			5
Negativa De Union De Hecho Libro	2	2	4	1	1	4	1	3	7	6	31
Reconocimiento De Refugiado Mayor De Edad	3	5	6	4	12	10	7	6	6	6	65
Reconocimiento De Refugiado Menor De Edad		1	2	1	3	1	1		1	4	14
Rectificacion De Partida	5	9	4	1	5	5	6	9	1	2	47
Solicitud De Reconocimiento De Refugiado Mayor De Edad	910	833	932	806	807	740	853	863	913	908	8,565
Solicitud De Reconocimiento De Refugiado Menor De Edad	136	168	192	185	167	157	157	138	154	166	1,620
Tutelas	5	11	5	8	5	7	9	4	4	8	66
Union De Hecho	345	273	290	198	244	252	311	258	300	236	2,707
Total	2,036	2,010	2,208	1,720	1,900	1,834	2,163	2,046	2,133	1,998	20,048



3

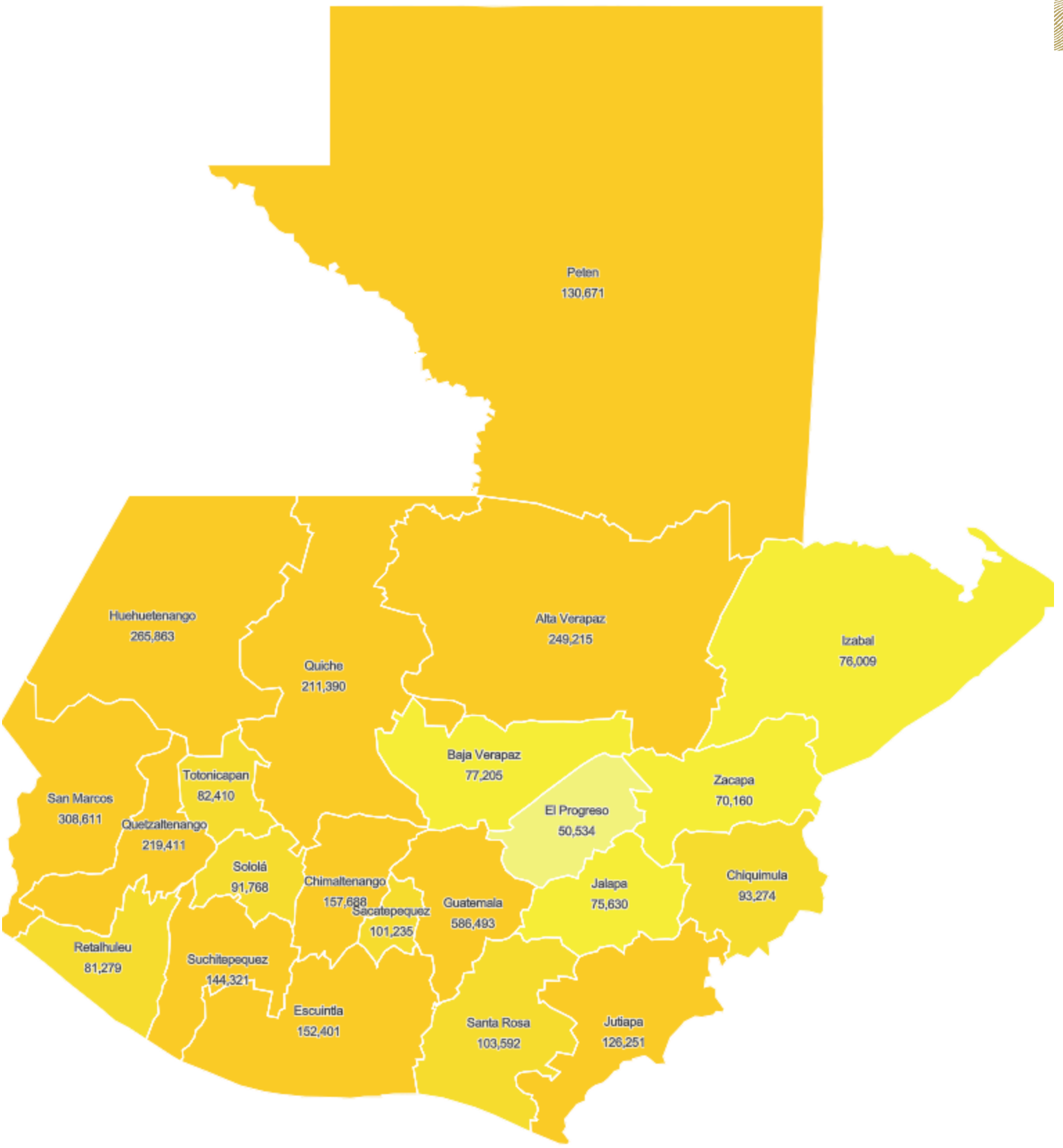
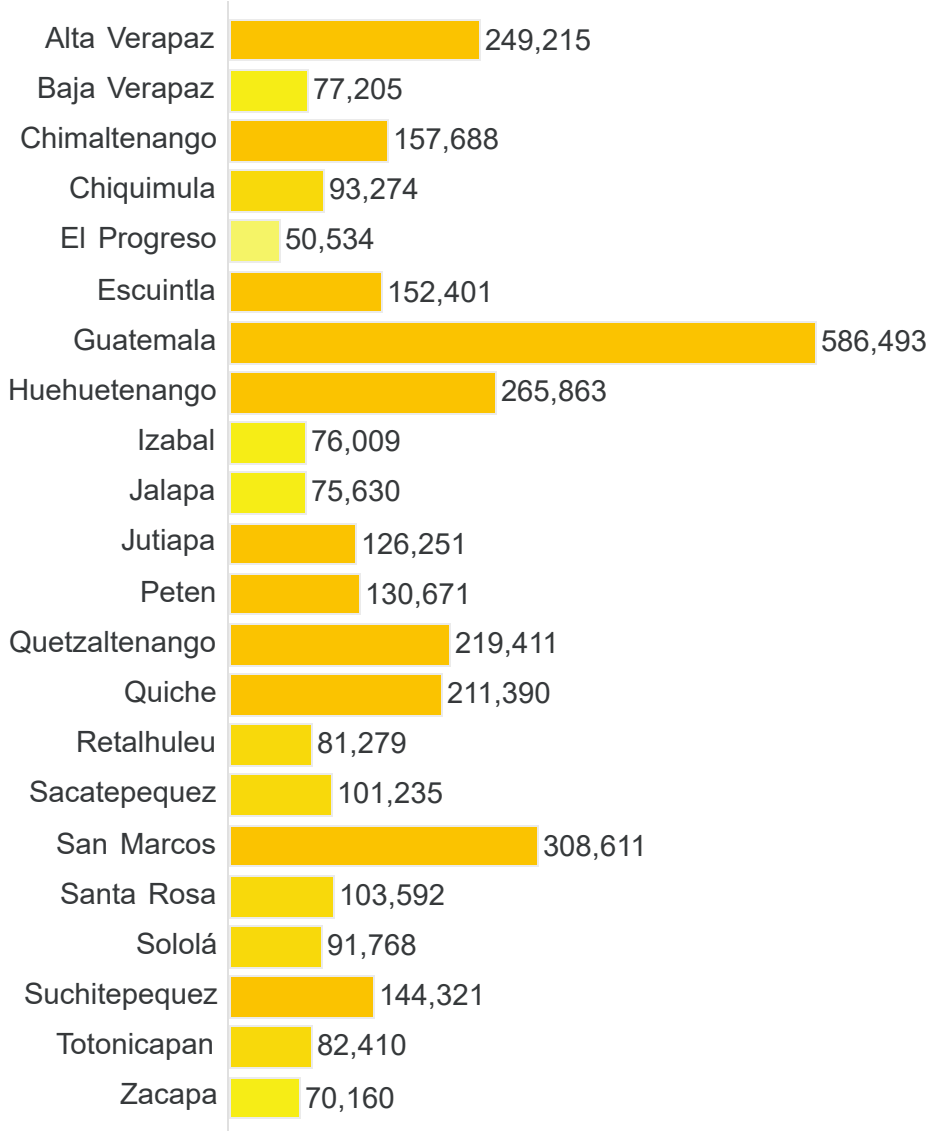
# Certificaciones

Desagregadas por ubicación geográfica

Registro Nacional de las Personas

Certificaciones emitidas en Guatemala  
Del 01 de enero al 31 de octubre 2,025

Total  
3,455,411

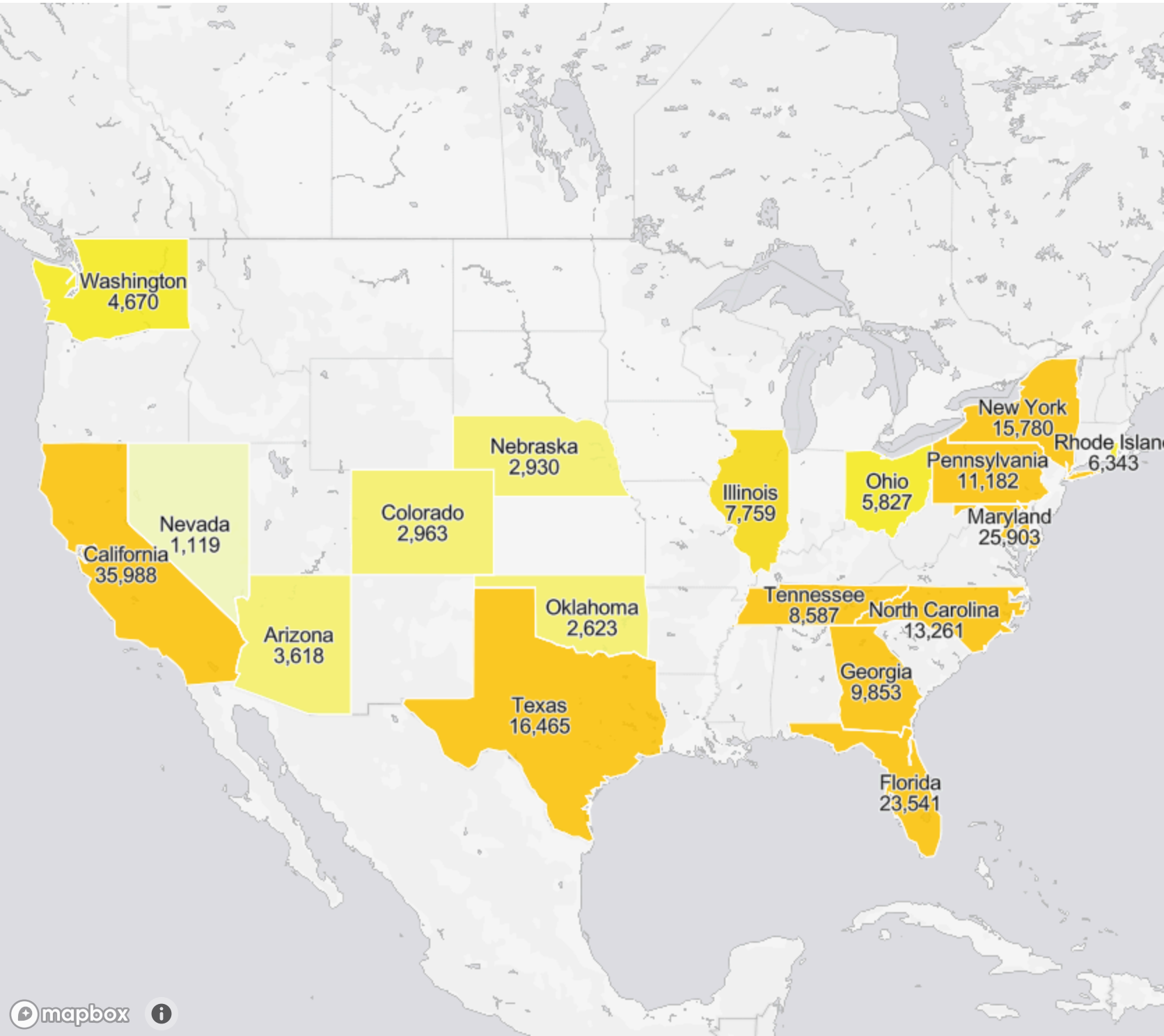


Certificaciones emitidas en Estados Unidos de América  
Del 01 de enero al 30 de octubre 2,025



Total  
198,412

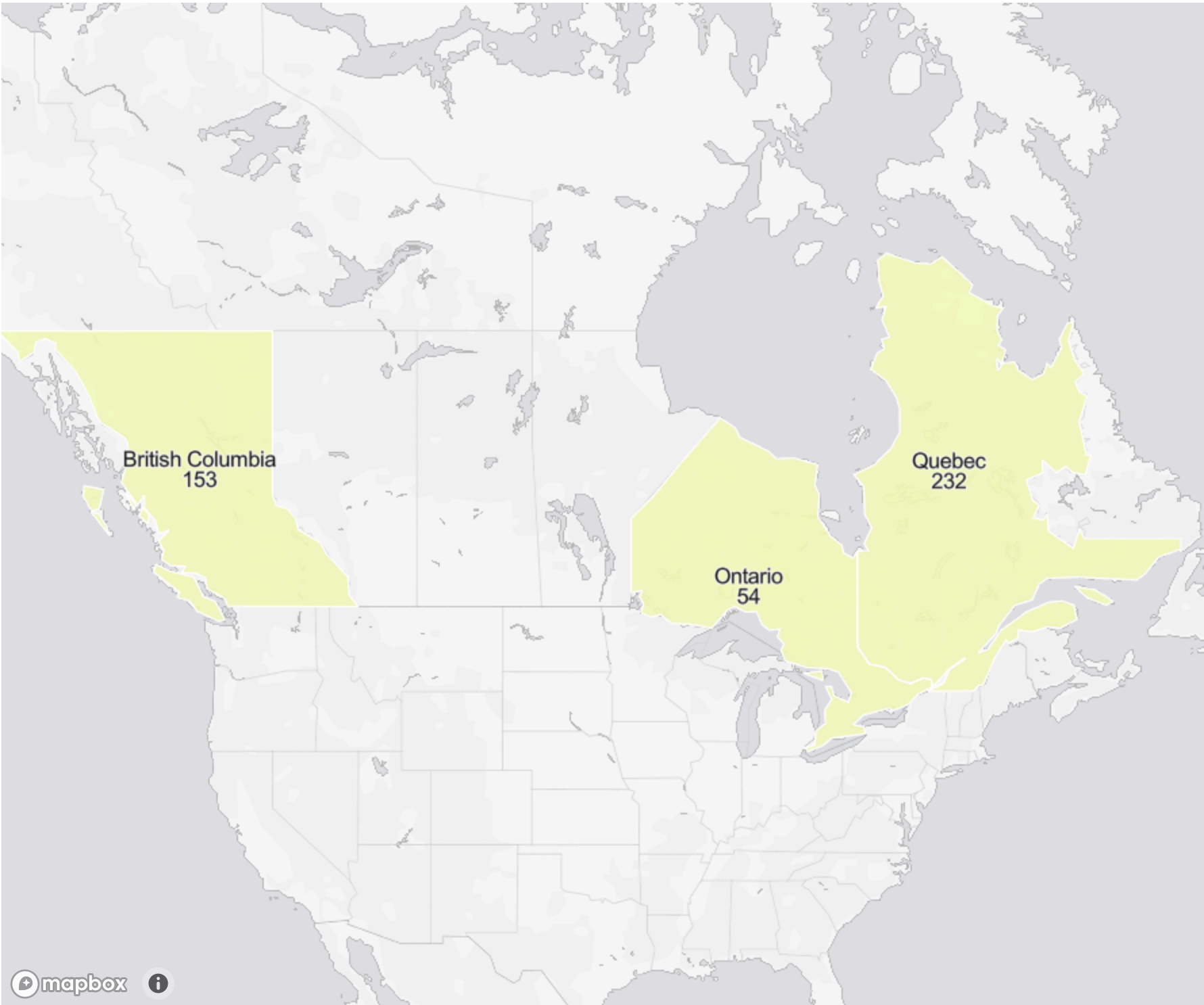

Arizona	Phoenix	3,543
	Tucson	75
California	Los Angeles	21,466
	San Bernardino	7,068
	San Francisco	7,454
North Carolina	Raleigh	13,261
Colorado	Denver	2,963
Florida	Palm Beach	17,296
	Miami	6,245
Georgia	Atlanta	9,853
Illinois	Chicago	7,759
Maryland	Rockville	25,895
	Silver Spring	8
Nebraska	Omaha	2,930
Nevada	Las Vegas	1,119
New York	Nueva York	12,315
	Riverhead	3,465
Ohio	Columbus	5,827
Oklahoma	Oklahoma City	2,623
Pennsylvania	Philadelphia	11,182
Rhode Island	Providence	6,343
Tennessee	Nashville	8,587
Texas	Dallas	7,160
	Mcallen	219
	Houston	8,985
	Del Rio	101
Washington	Renton	2,884
	Seattle	1,786



Certificaciones emitidas en Canadá  
Del 01 de enero al 31 de octubre 2,025



Total  
439



Certificaciones emitidas en América  
Del 01 de enero al 31 de octubre 2,025



Total  
1,890

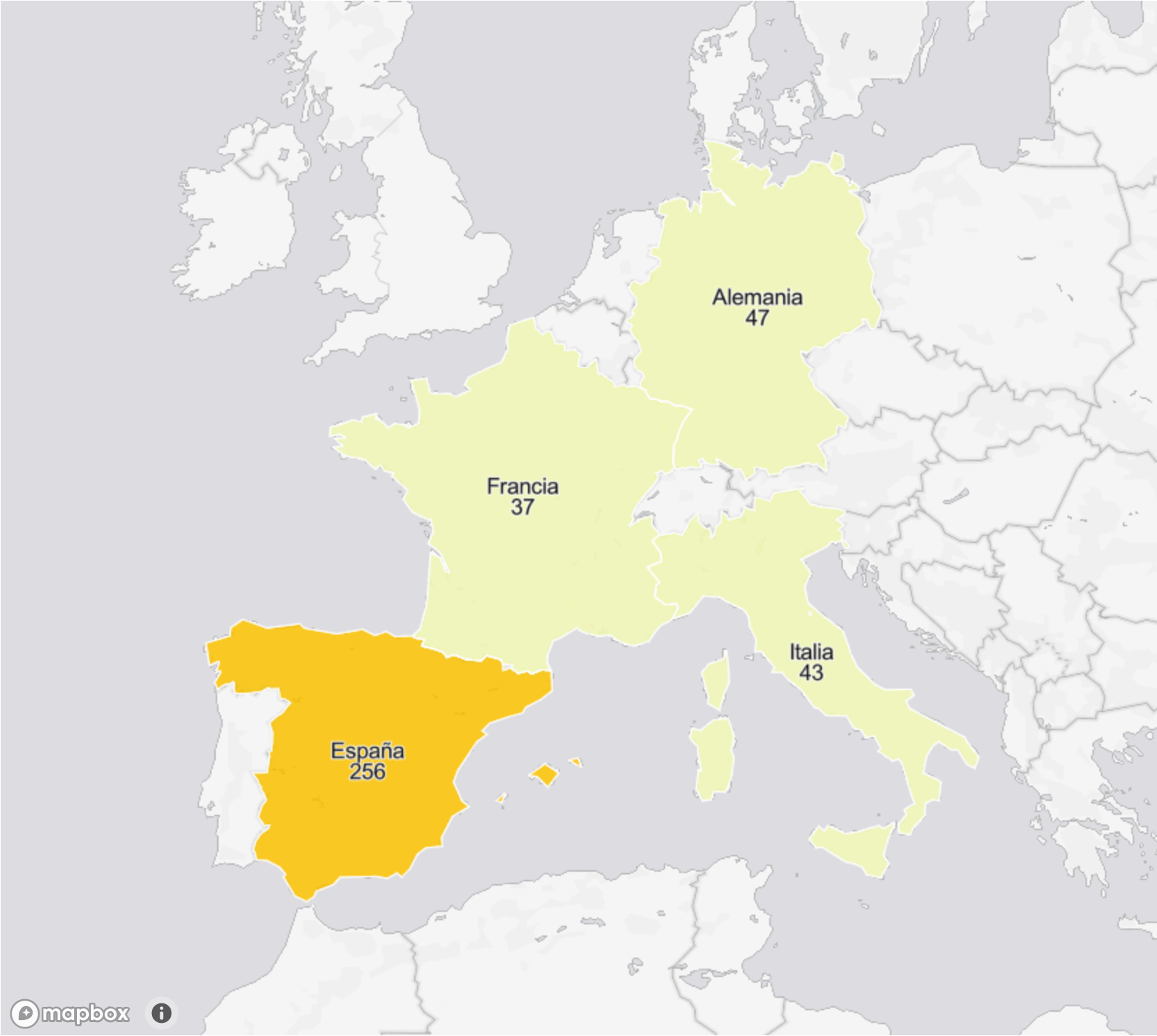
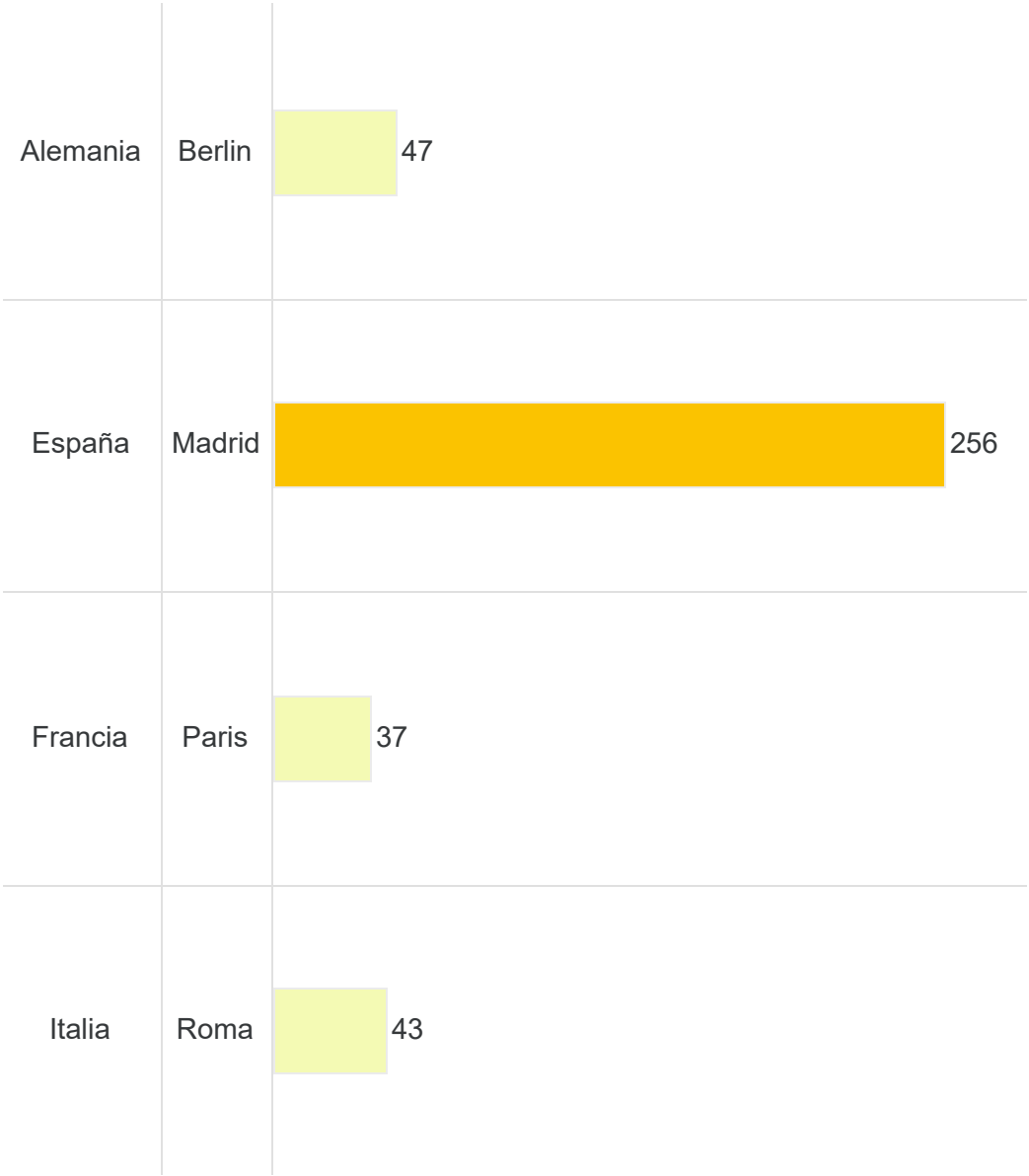
Chile	Región Metropolitana De Santiago	Santiago	37
Colombia	Bogotá	Bogotá	17
México	Baja California	Tijuana	409
	Chiapas	Tapachula	237
	Distrito Federal	Mexico	196
	Nuevo León	Monterrey	35
	Quintana Roo	Cancun	907
	San Luis Potosí	San Luis Potosí	52

Departamento de Análisis y Estadística - Dirección de Informática y Estadística

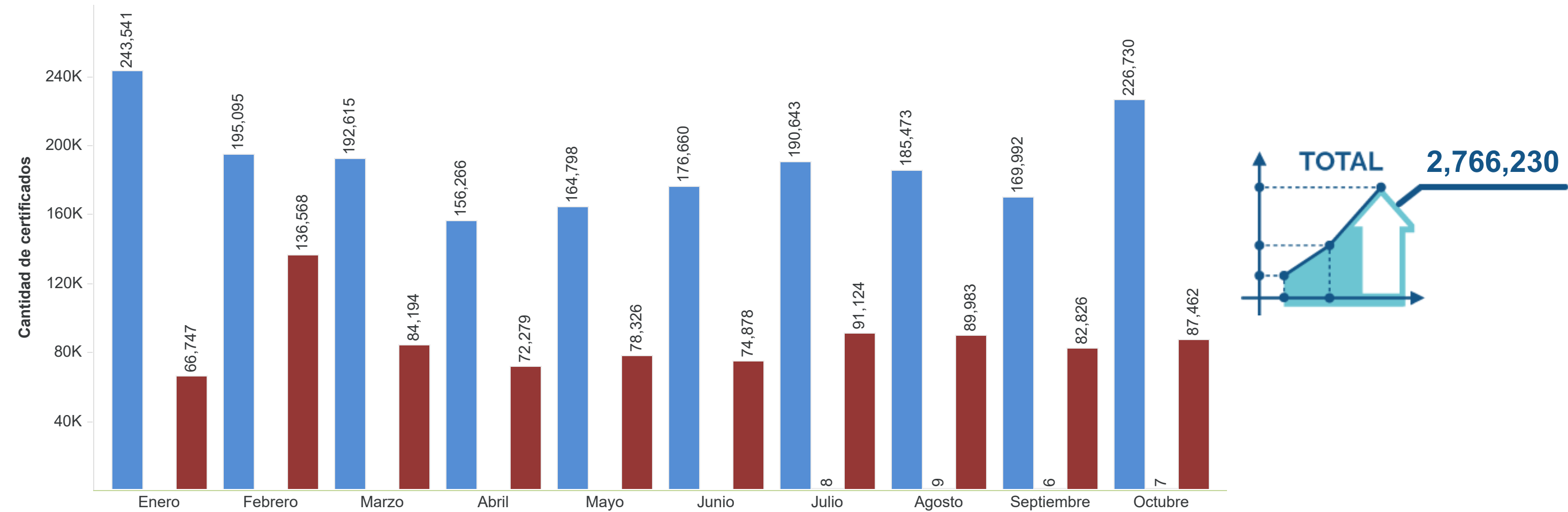


Certificaciones emitidas en Europa  
Del 01 de enero al 31 de octubre 2,025

Total  
383



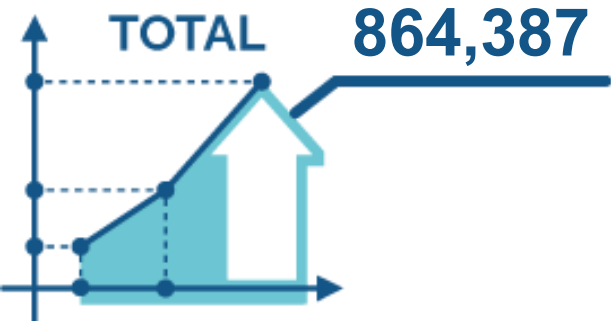
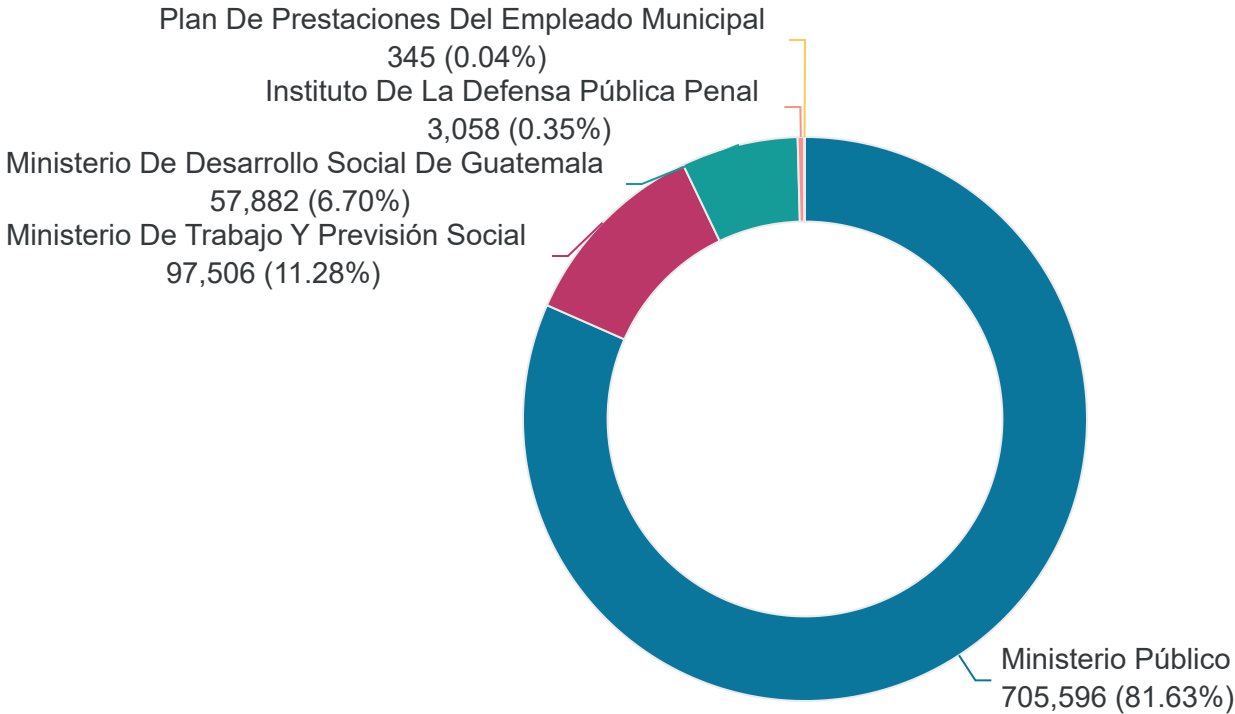
Certificaciones emitidas por servicios electrónicos  
Del 01 de enero al 31 de octubre 2,025



Tipo certificado	Mes										Sub_total
	Enero	Febrero	Marzo	Abril	Mayo	Junio	Julio	Agosto	Septiembre	Octubre	
E-Portal	243,541	195,095	192,615	156,266	164,798	176,660	190,643	185,473	169,992	226,730	1,901,813
E-Gobierno							8	9	6	7	30
Servicios Web	66,747	136,568	84,194	72,279	78,326	74,878	91,124	89,983	82,826	87,462	864,387
Total	310,288	331,663	276,809	228,545	243,124	251,538	281,775	275,465	252,824	314,199	2,766,230



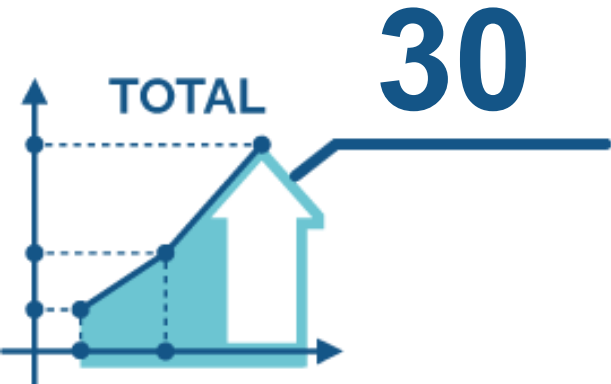
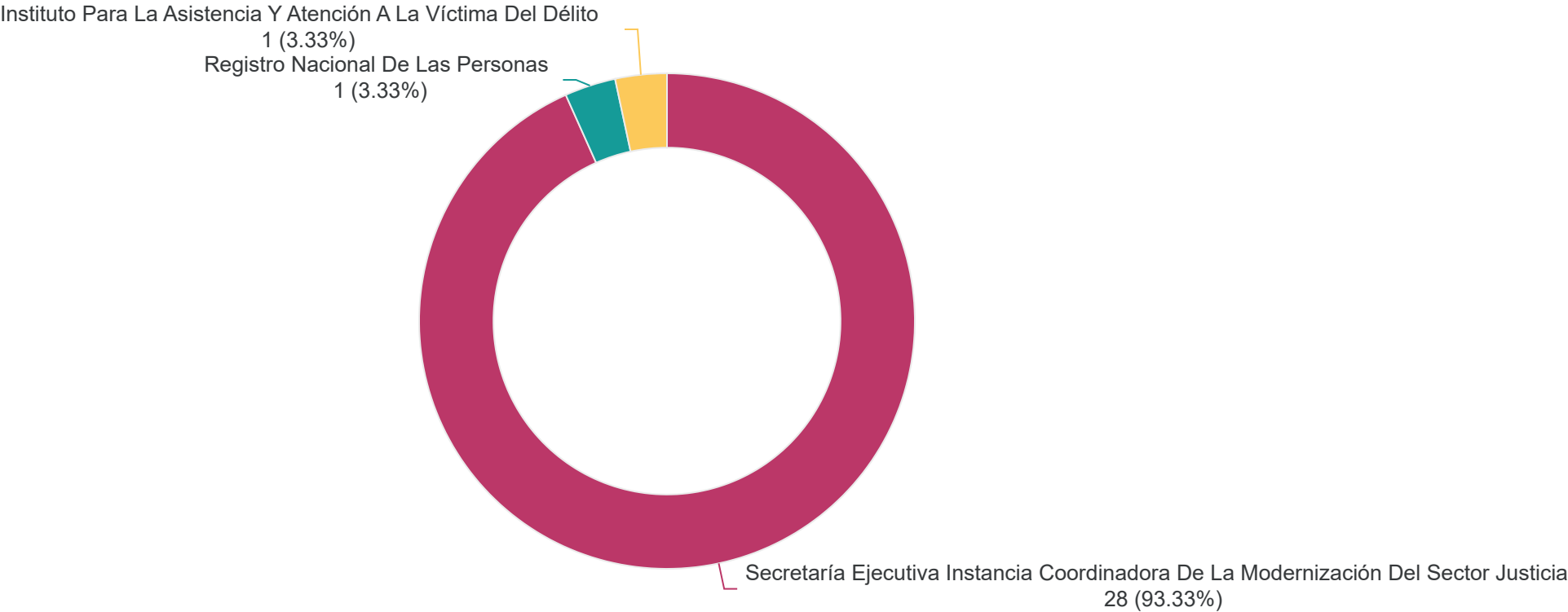
Certificaciones emitidas por  
Servicios web del 01 de enero al 31 de octubre 2,025



Entidad	Mes										Sub_total
	Enero	Febrero	Marzo	Abril	Mayo	Junio	Julio	Agosto	Septiembre	Octubre	
Instituto De La Defensa Pública Penal	200	232	179	280	472	225	268	415	433	354	3,058
Ministerio De Desarrollo Social De Guatemala		57,882									57,882
Ministerio De Trabajo Y Previsión Social	5,713	12,792	9,918	7,469	9,713	6,168	9,297	12,778	10,953	12,705	97,506
Ministerio Público	60,803	65,608	74,044	64,505	68,108	68,456	81,534	76,759	71,418	74,361	705,596
Plan De Prestaciones Del Empleado Municipal	31	54	53	25	33	29	25	31	22	42	345
Total	66,747	136,568	84,194	72,279	78,326	74,878	91,124	89,983	82,826	87,462	864,387



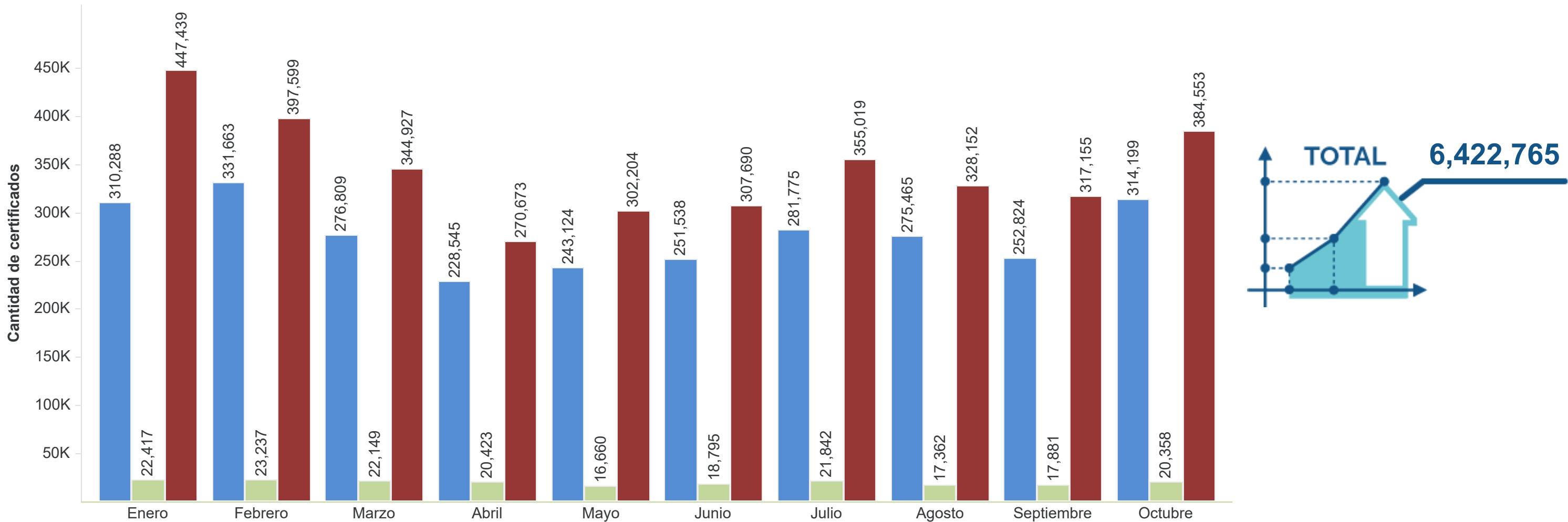
Certificaciones emitidas por servicios electrónicos  
E-Gobierno del 01 de enero al 31 de octubre 2,025



Entidad	Mes				Sub_total
	Julio	Agosto	Septiembre	Octubre	
Instituto Para La Asistencia Y Atención A La Víctima Del Delito		1			1
Registro Nacional De Las Personas	1				1
Secretaría Ejecutiva Instancia Coordinadora De La Modernización Del Sector Justicia	7	8	6	7	28
Total	8	9	6	7	30

# Certificaciones por ubicación geográfica y servicios electrónicos

## Del 01 de enero al 31 de octubre 2,025



Clasificación	Mes										Sub_total
	Enero	Febrero	Marzo	Abril	Mayo	Junio	Julio	Agosto	Septiembre	Octubre	
Electrónicas	310,288	331,663	276,809	228,545	243,124	251,538	281,775	275,465	252,824	314,199	2,766,230
Extranjero	22,417	23,237	22,149	20,423	16,660	18,795	21,842	17,362	17,881	20,358	201,124
Guatemala	447,439	397,599	344,927	270,673	302,204	307,690	355,019	328,152	317,155	384,553	3,455,411
Total	780,144	752,499	643,885	519,641	561,988	578,023	658,636	620,979	587,860	719,110	6,422,765