



2024
Mayo

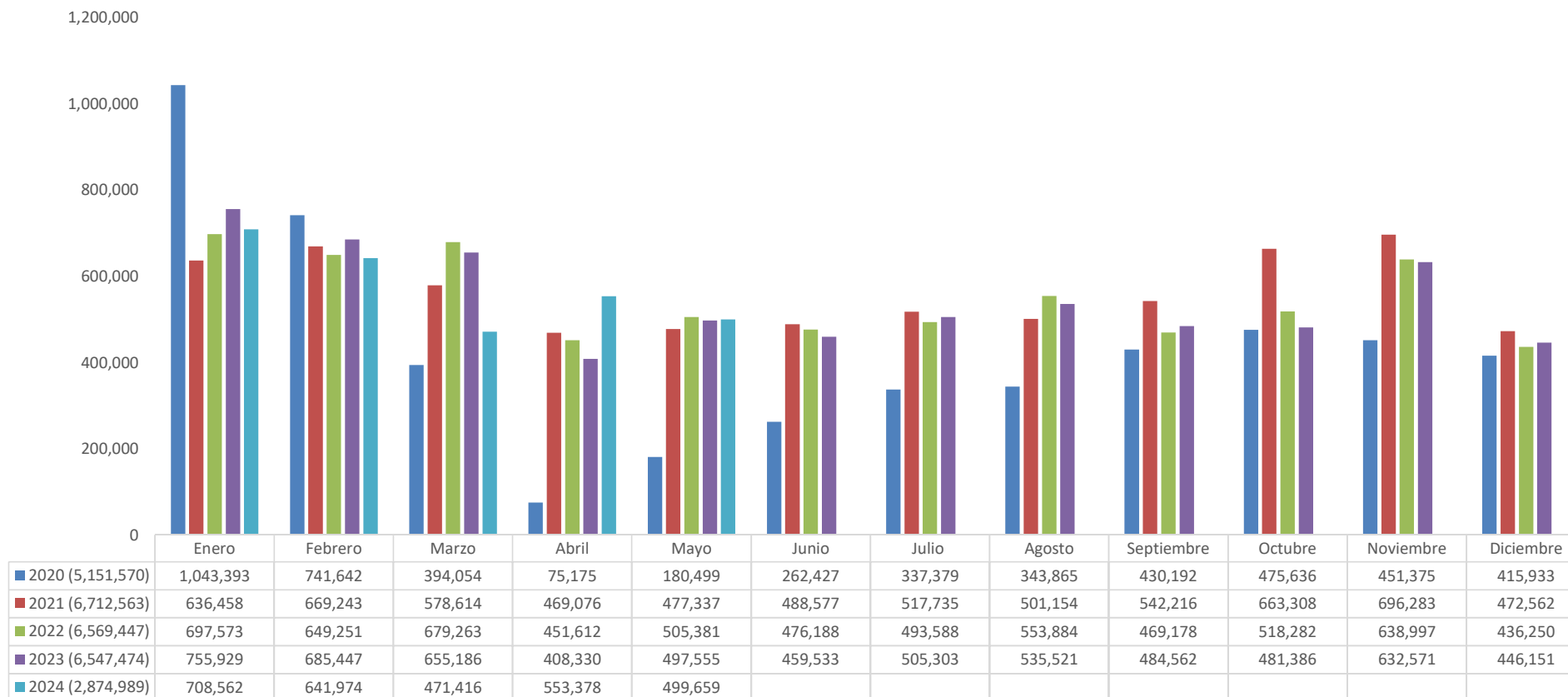
Informe de Certificaciones

1

Certificaciones

Consolidado Histórico Anual

Consolidado anual de certificaciones emitidas Del año 2,020 al 2,024

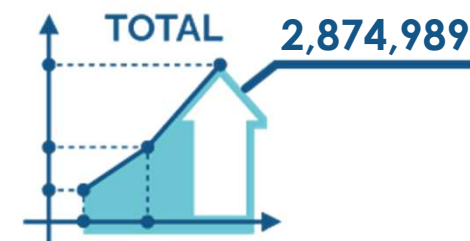
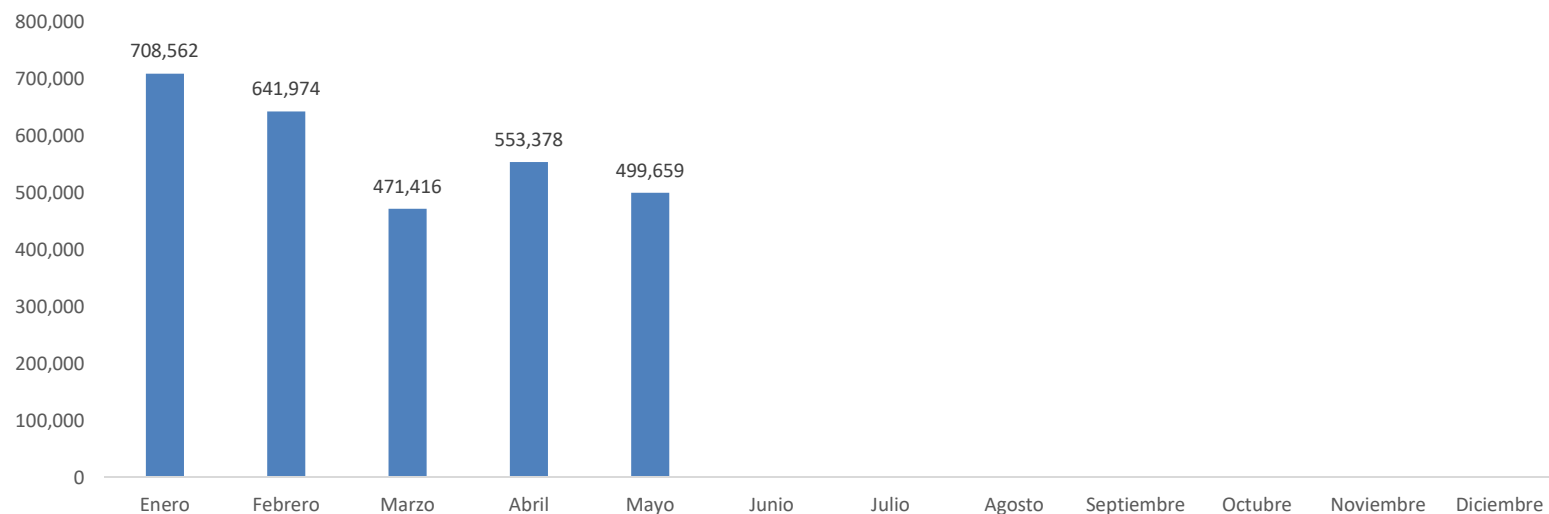


2

Certificaciones

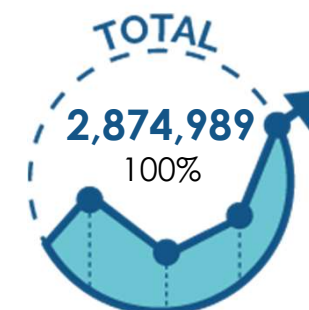
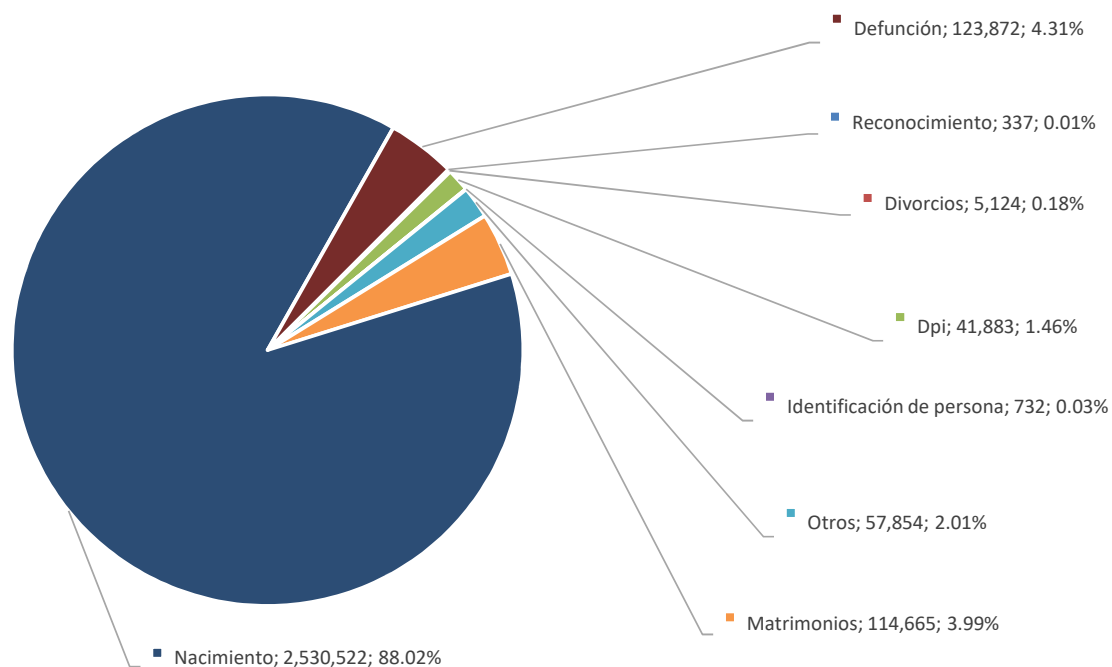
Desagregadas por evento

Certificaciones Desagregadas por clasificación de eventos Del 01 de enero al 31 de mayo 2,024



| Evento | Enero | Febrero | Marzo | Abril | Mayo | Junio | Julio | Agosto | Septiembre | Octubre | Noviembre | Diciembre | Total |
|---------------------------|----------------|----------------|----------------|----------------|----------------|----------|----------|----------|------------|----------|-----------|-----------|------------------|
| Nacimiento | 629,873 | 571,387 | 417,599 | 479,174 | 432,489 | | | | | | | | 2,530,522 |
| Matrimonios | 26,888 | 23,492 | 17,568 | 24,202 | 22,515 | | | | | | | | 114,665 |
| Divorcios | 1,113 | 1,062 | 809 | 1,106 | 1,034 | | | | | | | | 5,124 |
| Reconocimiento | 91 | 66 | 50 | 74 | 56 | | | | | | | | 337 |
| Identificación de Persona | 166 | 137 | 103 | 179 | 147 | | | | | | | | 732 |
| Defunción | 27,902 | 24,425 | 18,712 | 27,359 | 25,474 | | | | | | | | 123,872 |
| DPI | 8,182 | 7,651 | 7,915 | 9,833 | 8,302 | | | | | | | | 41,883 |
| Otros | 14,347 | 13,754 | 8,660 | 11,451 | 9,642 | | | | | | | | 57,854 |
| Total | 708,562 | 641,974 | 471,416 | 553,378 | 499,659 | 0 | 0 | 0 | 0 | 0 | 0 | 0 | 2,874,989 |

Certificaciones emitidas desagregadas por evento. Del 01 de enero al 31 de mayo 2,024



* Otros: Para el detalle de las certificaciones ver hoja 7

Certificaciones emitidas desagregadas por evento. Del 01 de enero al 31 de mayo 2,024



| Evento | Enero | Febrero | Marzo | Abril | Mayo | Junio | Julio | Agosto | Septiembre | Octubre | Noviembre | Diciembre | Total general | % de participación |
|--|----------------|----------------|----------------|----------------|----------------|----------|----------|----------|------------|----------|-----------|-----------|------------------|--------------------|
| Nacimiento | 629,873 | 571,387 | 417,599 | 479,174 | 432,489 | | | | | | | | 2,530,522 | 88.0185% |
| Matrimonios | 26,888 | 23,492 | 17,568 | 24,202 | 22,515 | | | | | | | | 114,665 | 3.9884% |
| Divorcios | 1,113 | 1,062 | 809 | 1,106 | 1,034 | | | | | | | | 5,124 | 0.1782% |
| Reconocimiento | 91 | 66 | 50 | 74 | 56 | | | | | | | | 337 | 0.0117% |
| Identificación de persona | 166 | 137 | 103 | 179 | 147 | | | | | | | | 732 | 0.0255% |
| Defunción | 27,902 | 24,425 | 18,712 | 27,355 | 25,474 | | | | | | | | 123,872 | 4.3086% |
| Dpi | 8,182 | 7,651 | 7,915 | 9,833 | 8,302 | | | | | | | | 41,883 | 1.4568% |
| Adopciones | 4 | 7 | 6 | 16 | 10 | | | | | | | | 43 | 0.0015% |
| Asiento de cedula | 835 | 654 | 511 | 642 | 636 | | | | | | | | 3,278 | 0.1140% |
| Ausencia | 5 | 4 | 2 | 4 | 2 | | | | | | | | 17 | 0.0006% |
| Cambio de nombre | 73 | 69 | 38 | 58 | 68 | | | | | | | | 306 | 0.0106% |
| Cambio de regimen matrimonial | 4 | 1 | 2 | 3 | 2 | | | | | | | | 12 | 0.0004% |
| Capitulaciones matrimoniales | 7 | 11 | 9 | 10 | 22 | | | | | | | | 59 | 0.0021% |
| Certificación de constancia de residencia | 131 | 488 | 78 | 86 | 49 | | | | | | | | 832 | 0.0289% |
| Certificación de inscripción que incluye imagen digitalizada del libro | 0 | 0 | 0 | 0 | 2 | | | | | | | | 2 | 0.0001% |
| Certificación de las demás inscripciones registrales | 1 | 0 | 1 | 1 | 0 | | | | | | | | 3 | 0.0001% |
| Certificación de negativa de asiento de cédula de vecindad | 5 | 5 | 7 | 7 | 9 | | | | | | | | 33 | 0.0011% |
| Certificación homónimo | 165 | 174 | 114 | 185 | 155 | | | | | | | | 793 | 0.0276% |
| Cese union de hecho | 11 | 5 | 6 | 7 | 5 | | | | | | | | 34 | 0.0012% |
| Constancia de soltería | 10,708 | 9,976 | 6,134 | 8,071 | 6,243 | | | | | | | | 41,132 | 1.4307% |
| Constancia negativa | 4 | 8 | 8 | 5 | 4 | | | | | | | | 29 | 0.0010% |
| Constancia registral | 19 | 16 | 11 | 20 | 5 | | | | | | | | 71 | 0.0025% |
| Copia certificada de atestados | 0 | 0 | 0 | 0 | 1 | | | | | | | | 1 | 0.0000% |
| Copia certificada del asiento de libro | 0 | 2 | 1 | 0 | 2 | | | | | | | | 5 | 0.0002% |
| Extranjeros domiciliados | 622 | 621 | 439 | 539 | 563 | | | | | | | | 2,784 | 0.0968% |
| Guatemalteco de origen | 176 | 136 | 97 | 125 | 116 | | | | | | | | 650 | 0.0226% |
| Guatemalteco naturalizado | 90 | 55 | 55 | 63 | 54 | | | | | | | | 317 | 0.0110% |
| Identificación de notoriedad | 29 | 51 | 31 | 61 | 62 | | | | | | | | 234 | 0.0081% |
| Inscripción de médico | 2 | 0 | 0 | 0 | 3 | | | | | | | | 5 | 0.0002% |
| Interdecciones | 2 | 3 | 3 | 2 | 7 | | | | | | | | 17 | 0.0006% |
| Mortinato | 41 | 33 | 51 | 40 | 55 | | | | | | | | 220 | 0.0077% |
| Muerte presunta | 7 | 3 | 8 | 4 | 11 | | | | | | | | 33 | 0.0011% |
| Negativa de ausencia | 0 | 0 | 0 | 0 | 0 | | | | | | | | 0 | 0.0000% |
| Negativa de capitulación matrimonial | 2 | 4 | 2 | 1 | 6 | | | | | | | | 15 | 0.0005% |
| Negativa de defunción | 75 | 100 | 65 | 78 | 80 | | | | | | | | 398 | 0.0138% |
| Negativa de divorcio | 1 | 0 | 3 | 0 | 1 | | | | | | | | 5 | 0.0002% |
| Negativa de dpi | 8 | 10 | 13 | 14 | 21 | | | | | | | | 66 | 0.0023% |
| Negativa de extranjero domiciliado | 5 | 9 | 7 | 5 | 17 | | | | | | | | 43 | 0.0015% |
| Negativa de guatemalteco naturalizado | 0 | 0 | 1 | 0 | 2 | | | | | | | | 3 | 0.0001% |
| Negativa de identificación de persona | 0 | 0 | 0 | 1 | 0 | | | | | | | | 1 | 0.0000% |
| Negativa de identificación de tercero | 0 | 1 | 0 | 0 | 0 | | | | | | | | 1 | 0.0000% |
| Negativa de matrimonio | 36 | 45 | 25 | 40 | 55 | | | | | | | | 201 | 0.0070% |
| Negativa de mortinato | 0 | 0 | 0 | 0 | 0 | | | | | | | | 0 | 0.0000% |
| Negativa de muerte presunta | 0 | 0 | 0 | 0 | 0 | | | | | | | | 0 | 0.0000% |
| Negativa de nacimiento | 537 | 594 | 402 | 500 | 506 | | | | | | | | 2,539 | 0.0883% |
| Negativa de reconocimiento | 1 | 1 | 1 | 0 | 0 | | | | | | | | 3 | 0.0001% |
| Negativa de union de hecho libro | 3 | 2 | 0 | 0 | 2 | | | | | | | | 7 | 0.0002% |
| Reconocimiento de refugiado mayor de edad | 0 | 2 | 1 | 5 | 6 | | | | | | | | 14 | 0.0005% |
| Reconocimiento de refugiado menor de edad | 0 | 4 | 0 | 0 | 0 | | | | | | | | 4 | 0.0001% |
| Rectificación de partida | 3 | 4 | 2 | 4 | 5 | | | | | | | | 18 | 0.0006% |
| Solicitud de reconocimiento de refugiado -mayor de edad | 379 | 342 | 283 | 522 | 490 | | | | | | | | 2,016 | 0.0701% |
| Solicitud de reconocimiento de refugiado menor de edad | 66 | 57 | 45 | 97 | 97 | | | | | | | | 362 | 0.0126% |
| Tutelas | 2 | 14 | 4 | 8 | 8 | | | | | | | | 36 | 0.0013% |
| Union de hecho | 288 | 243 | 194 | 227 | 260 | | | | | | | | 1,212 | 0.0422% |
| Total general | 708,562 | 641,974 | 471,416 | 553,378 | 499,659 | 0 | 0 | 0 | 0 | 0 | 0 | 0 | 2,874,989 | 100.0000% |
| % de participación por mes | 25% | 22% | 16% | 19% | 17% | | | | | | | | | |

* Otros

3

Certificaciones

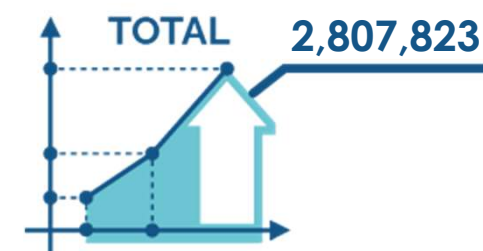

Desagregadas por ubicación geográfica

Certificaciones emitidas en Guatemala y en el E-portal Del 01 de enero al 31 de mayo 2,024



| Departamento | Total |
|----------------|---------|
| Alta Verapaz | 155,741 |
| Baja Verapaz | 38,642 |
| Chimaltenango | 83,724 |
| Chiquimula | 53,546 |
| El Progreso | 39,335 |
| Escuintla | 84,328 |
| Guatemala | 308,507 |
| Huehuetenango | 126,340 |
| Izabal | 55,787 |
| Jalapa | 49,998 |
| Jutiapa | 65,400 |
| Peten | 90,093 |
| Quetzaltenango | 134,358 |
| Quiché | 111,453 |
| Retalhuleu | 44,141 |
| Sacatepéquez | 61,337 |
| San Marcos | 157,631 |
| Santa Rosa | 52,509 |
| Sololá | 47,972 |
| Suchitepéquez | 79,811 |
| Totonicapán | 47,831 |
| Zacapa | 43,151 |

| Total | 1,931,635 |
|-------|-----------|
|-------|-----------|

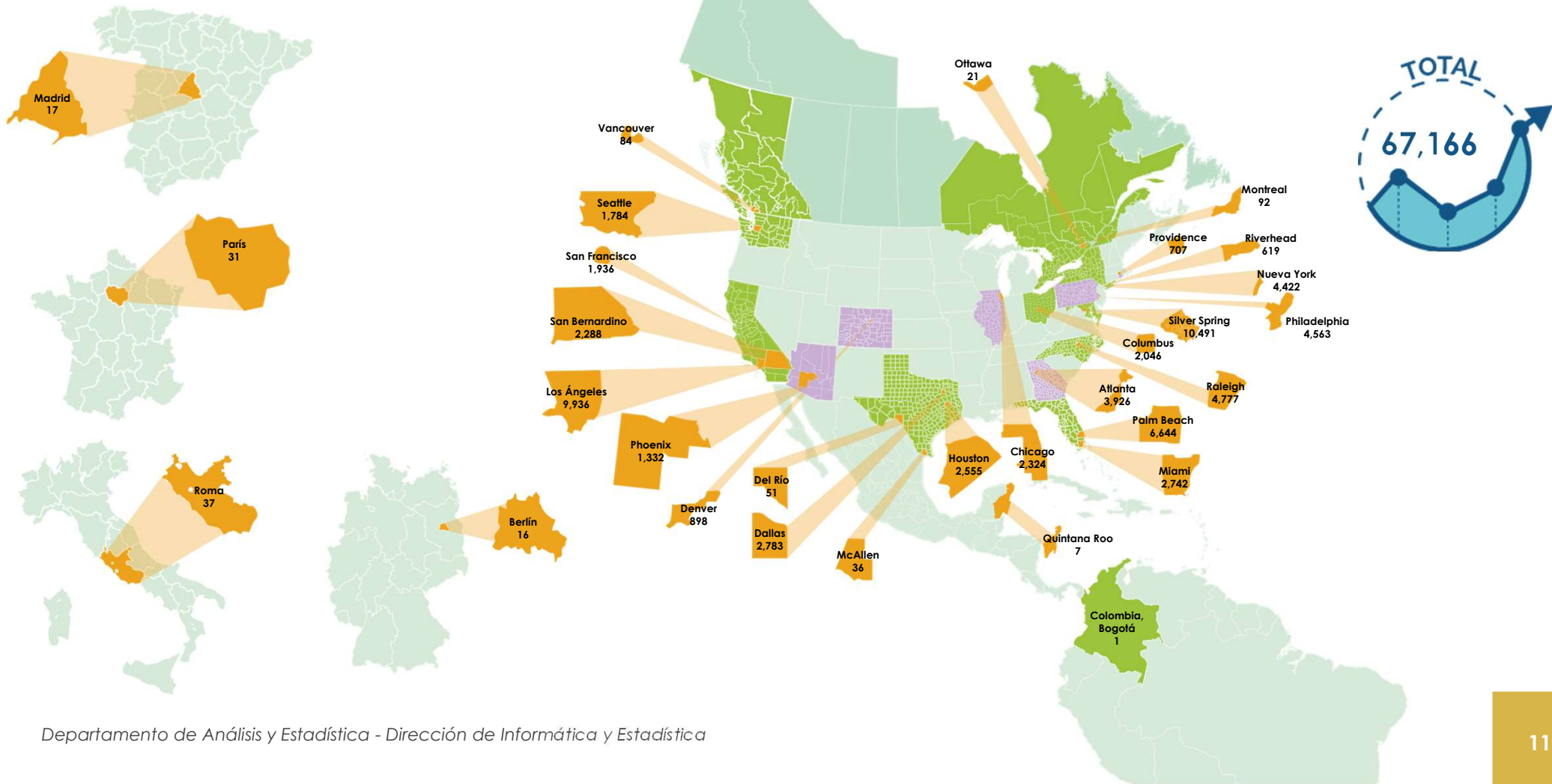


Certificaciones emitidas en el extranjero Del 01 de enero al 31 de mayo 2,024

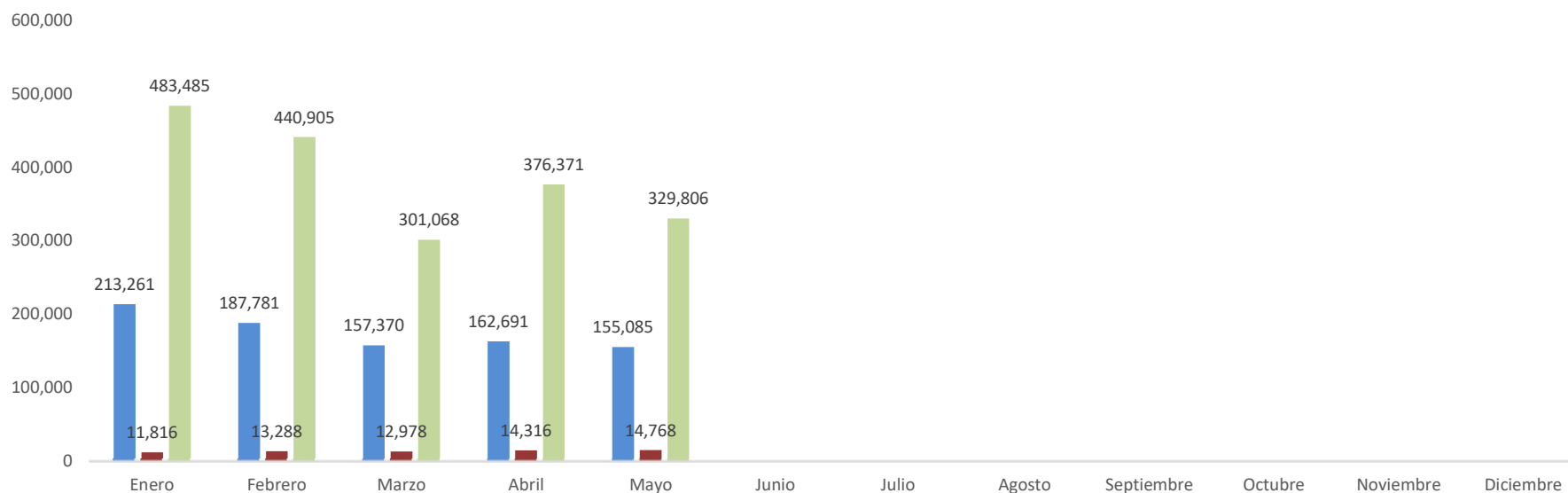
| País | Estado | Ciudad | Total |
|---------------------------|--------------------|----------------|---------------|
| Alemania | Berlin | Berlin | 16 |
| Canadá | Columbia Británica | Vancouver | 84 |
| Canadá | Ontario | Ottawa | 21 |
| Canadá | Quebec | Montreal | 92 |
| Colombia | Bogotá | Bogotá | 1 |
| España | Madrid | Madrid | 17 |
| Estados Unidos De América | Arizona | Phoenix | 1,332 |
| Estados Unidos De América | California | Los Angeles | 9,936 |
| Estados Unidos De América | California | San Bernardino | 2,288 |
| Estados Unidos De América | California | San Francisco | 1,936 |
| Estados Unidos De América | Colorado | Denver | 898 |
| Estados Unidos De América | Carolina Del Norte | Raleigh | 4,777 |
| Estados Unidos De América | Florida | Miami | 2,742 |
| Estados Unidos De América | Florida | Palm Beach | 6,644 |
| Estados Unidos De América | Georgia | Atlanta | 3,926 |
| Estados Unidos De América | Illinois | Chicago | 2,324 |
| Estados Unidos De América | Maryland | Silver Spring | 10,491 |
| Estados Unidos De América | Nueva York | Nueva York | 4,422 |
| Estados Unidos De América | Nueva York | Riverhead | 619 |
| Estados Unidos De América | Ohio | Columbus | 2,046 |
| Estados Unidos De América | Pennsylvania | Philadelphia | 4,563 |
| Estados Unidos De América | Rhode Island | Providence | 707 |
| Estados Unidos De América | Texas | Dallas | 2,783 |
| Estados Unidos De América | Texas | Del Rio | 51 |
| Estados Unidos De América | Texas | Houston | 2,555 |
| Estados Unidos De América | Texas | McAllen | 36 |
| Estados Unidos De América | Washington | Seattle | 1,784 |
| Francia | Paris | Paris | 31 |
| Italia | Roma | Roma | 37 |
| México | Quintana Roo | Cancún | 7 |
| Total | | | 67,166 |



Certificaciones emitidas en el extranjero Del 01 de enero al 31 de mayo 2,024



Certificaciones por ubicación geográfica y del E-Portal Del 01 de enero al 31 de mayo 2,024



| | Enero | Febrero | Marzo | Abril | Mayo | Junio | Julio | Agosto | Septiembre | Octubre | Noviembre | Diciembre | Total |
|-------------------|----------------|----------------|----------------|----------------|----------------|----------|----------|----------|------------|----------|-----------|-----------|------------------|
| E-Portal | 213,261 | 187,781 | 157,370 | 162,691 | 155,085 | | | | | | | | 876,188 |
| Extranjero | 11,816 | 13,288 | 12,978 | 14,316 | 14,768 | | | | | | | | 67,166 |
| Guatemala | 483,485 | 440,905 | 301,068 | 376,371 | 329,806 | | | | | | | | 1,931,635 |
| Total | 708,562 | 641,974 | 471,416 | 553,378 | 499,659 | 0 | 0 | 0 | 0 | 0 | 0 | 0 | 2,874,989 |