



**2024**  
Junio

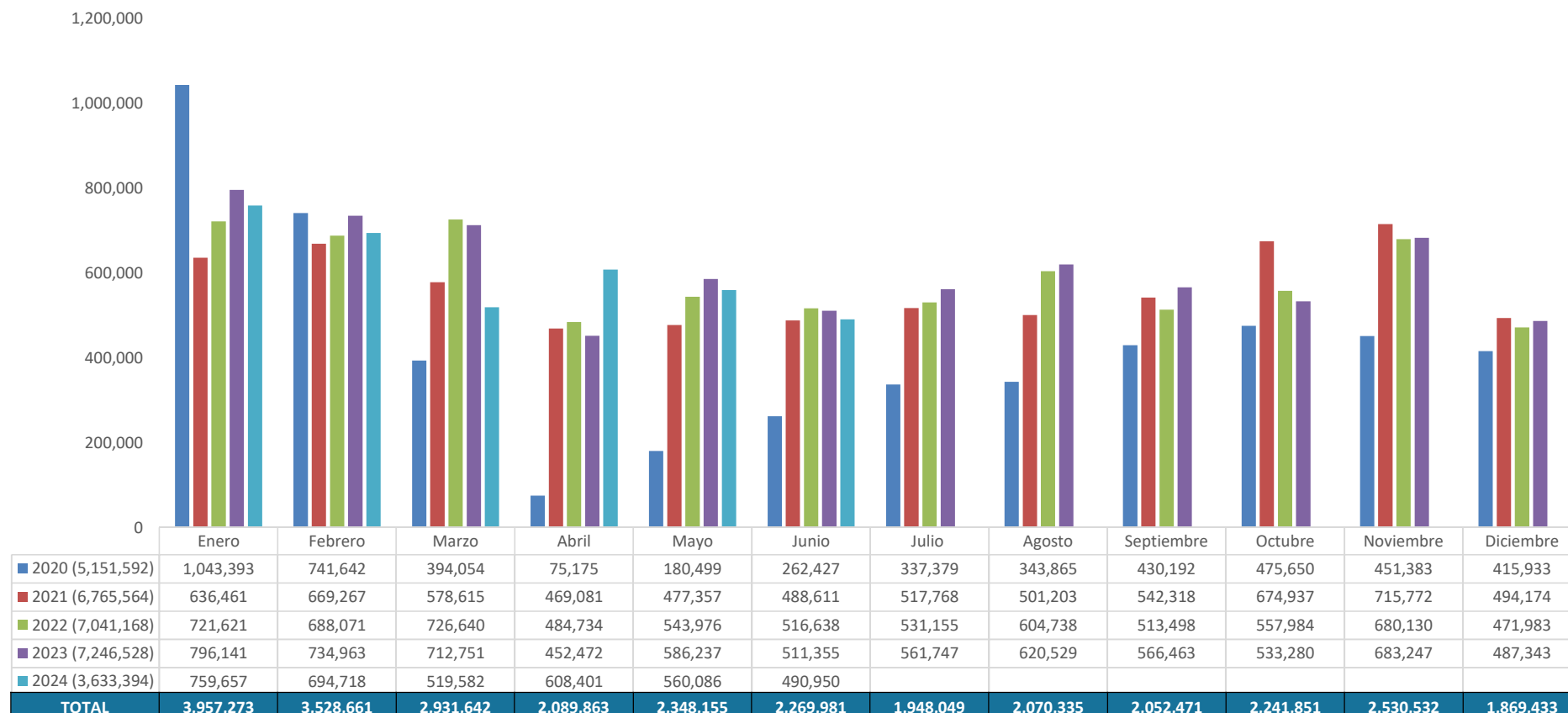
# Informe de Certificaciones

# 1

# Certificaciones

*Consolidado Histórico Anual*

## Consolidado anual de certificaciones emitidas Del año 2,020 al 2,024

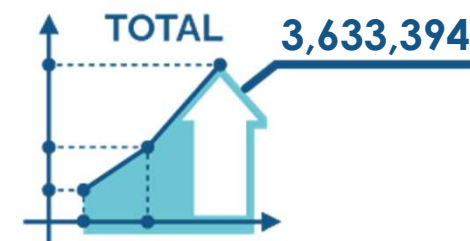
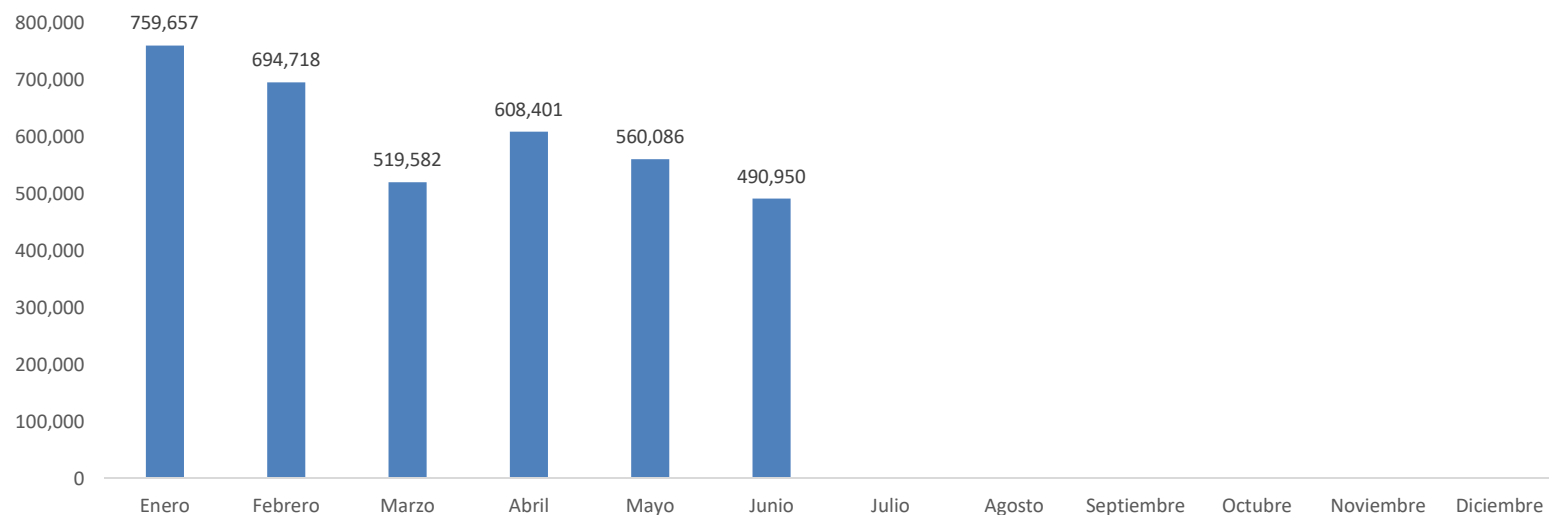


# 2

# Certificaciones

*Desagregadas por evento*

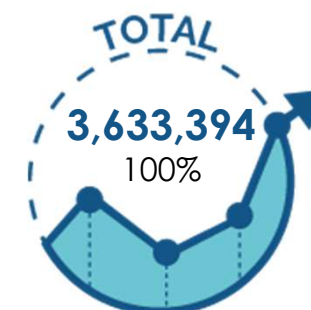
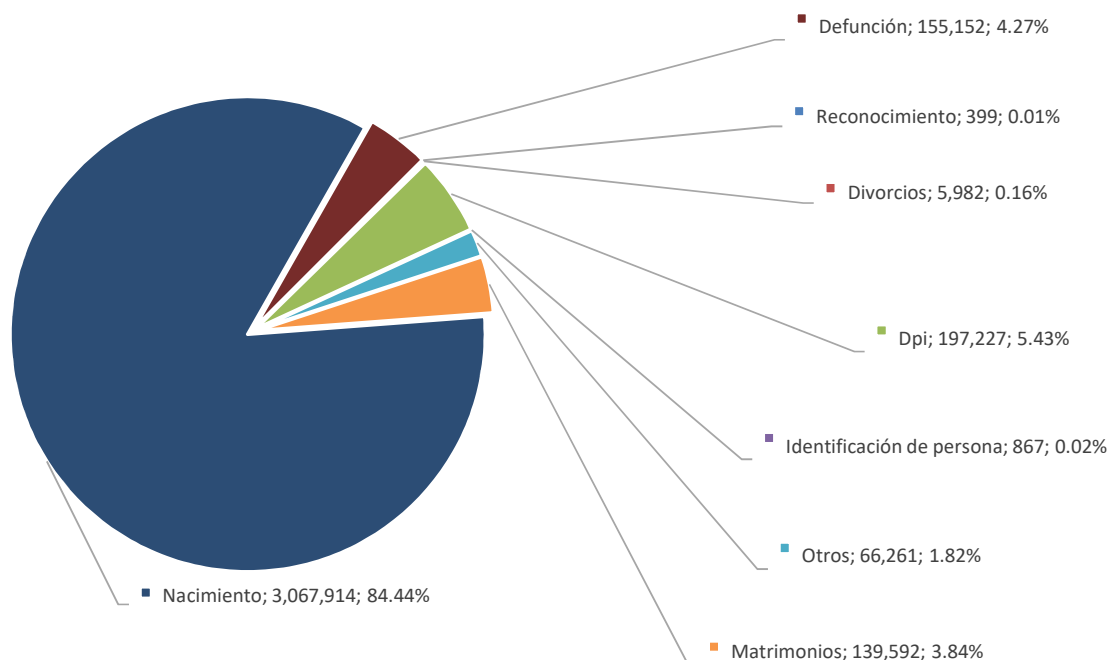
## Certificaciones Desagregadas por clasificación de eventos Del 01 de enero al 30 de junio 2,024



Evento	Enero	Febrero	Marzo	Abril	Mayo	Junio	Julio	Agosto	Septiembre	Octubre	Noviembre	Diciembre	Total
Nacimiento	654,644	597,588	441,246	506,173	462,508	405,755							3,067,914
Matrimonios	27,673	24,484	18,491	25,259	23,660	20,025							139,592
Divorcios	1,113	1,062	809	1,106	1,034	858							5,982
Reconocimiento	91	66	50	74	56	62							399
Identificación de Persona	166	137	103	179	147	135							867
Defunción	29,312	25,779	19,959	28,957	27,123	24,022							155,152
DPI	32,311	31,848	30,264	35,202	35,916	31,686							197,227
Otros	14,347	13,754	8,660	11,451	9,642	8,407							66,261

Total	759,657	694,718	519,582	608,401	560,086	490,950	0	0	0	0	0	0	3,633,394
-------	---------	---------	---------	---------	---------	---------	---	---	---	---	---	---	-----------

## Certificaciones emitidas desagregadas por evento. Del 01 de enero al 30 de junio 2,024



\* Otros: Para el detalle de las certificaciones ver hoja 7

# Certificaciones emitidas desagregadas por evento. Del 01 de enero al 30 de junio 2,024



Evento	Enero	Febrero	Marzo	Abril	Mayo	Junio	Julio	Agosto	Septiembre	Octubre	Noviembre	Diciembre	Total general	% de participación
Nacimiento	654,644	597,588	441,246	506,173	462,508	405,755							3,067,914	84.4366%
Matrimonios	27,673	24,484	18,491	25,259	23,660	20,025							139,592	3.8419%
Divorcios	1,113	1,062	809	1,106	1,034	858							5,982	0.1646%
Reconocimiento	91	66	50	74	56	62							399	0.0110%
Identificación de persona	166	137	103	179	147	135							867	0.0239%
Defuncion	29,312	25,779	19,959	28,957	27,123	24,022							155,152	4.2702%
Dpi	32,311	31,848	30,264	35,202	35,916	31,686							197,227	5.4282%
Adopciones	4	7	6	16	10	3							46	0.0013%
Asiento de cedula	835	654	511	642	636	594							3,872	0.1066%
Ausencia	5	4	2	4	2	2							19	0.0005%
Cambio de nombre	73	69	38	58	68	56							362	0.0100%
Cambio de regimen matrimonial	4	1	2	3	2	1							13	0.0004%
Capitulaciones matrimoniales	7	11	9	10	22	8							67	0.0018%
Certificación de constancia de residencia	131	488	78	86	49	76							908	0.0250%
Certificación de inscripción que incluye imagen digitalizada del libro	0	0	0	0	2	0							2	0.0001%
Certificación de las demás inscripciones registrales	1	0	1	1	0	1							4	0.0001%
Certificación de negativa de asiento de cédula de vecindad	5	5	7	7	9	11							44	0.0012%
Certificación homonimo	165	174	114	185	155	154							947	0.0261%
Cese union de hecho	11	5	6	7	5	4							38	0.0010%
Constancia de solteria	10,708	9,976	6,134	8,071	6,243	5,274							46,406	1.2772%
Constancia negativa	4	8	8	5	4	4							33	0.0009%
Constancia registral	19	16	11	20	5	10							81	0.0022%
Copia certificada de atestados	0	0	0	0	1	0							1	0.0000%
Copia certificada del asiento de libro	0	2	1	0	2	0							5	0.0001%
Extranjeros domiciliados	622	621	439	539	563	523							3,307	0.0910%
Guatemalteco de origen	176	136	97	125	116	109							759	0.0209%
Suatemalteco naturalizado	90	55	55	63	54	55							372	0.0102%
Identificación de notoriedad	29	51	31	61	62	45							279	0.0077%
Inscripción de médico	2	0	0	0	3	0							5	0.0001%
Intercepciones	2	3	3	2	7	1							18	0.0005%
Mortinato	41	33	51	40	55	53							273	0.0075%
Muerte presunta	7	3	8	4	11	7							40	0.0011%
Negativa de ausencia	0	0	0	0	0	0							0	0.0000%
Negativa de capitulación matrimonial	2	4	2	1	6	1							16	0.0004%
Negativa de defunción	75	100	65	78	80	64							462	0.0127%
Negativa de divorcio	1	0	3	0	1	0							5	0.0001%
Negativa de dpi	8	10	13	14	21	17							83	0.0023%
Negativa de extranjero domiciliado	5	9	7	5	17	13							56	0.0015%
Negativa de guatemalteco naturalizado	0	0	1	0	2	0							3	0.0001%
Negativa de identificación de persona	0	0	0	1	0	0							1	0.0000%
Negativa de identificación de tercero	0	1	0	0	0	0							1	0.0000%
Negativa de matrimonio	36	45	25	40	55	34							235	0.0065%
Negativa de mortinato	0	0	0	0	0	0							0	0.0000%
Negativa de muerte presunta	0	0	0	0	0	0							0	0.0000%
Negativa de nacimiento	537	594	402	500	506	476							3,015	0.0830%
Negativa de reconocimiento	1	1	1	0	0	3							6	0.0002%
Negativa de union de hecho libro	3	2	0	0	2	2							9	0.0002%
Reconocimiento de refugiado mayor de edad	0	2	1	5	6	9							23	0.0006%
Reconocimiento de refugiado menor de edad	0	4	0	0	0	0							4	0.0001%
Rectificación de partida	3	4	2	4	5	6							24	0.0007%
Solicitud de reconocimiento de refugiado -mayor de edad	379	342	283	522	490	495							2,511	0.0691%
Solicitud de reconocimiento de refugiado menor de edad	66	57	45	97	97	85							447	0.0123%
Tutelas	2	14	4	8	8	7							43	0.0012%
Union de hecho	288	243	194	227	260	204							1,416	0.0390%
<b>Total general</b>	<b>759,657</b>	<b>694,718</b>	<b>519,582</b>	<b>608,401</b>	<b>560,086</b>	<b>490,950</b>	<b>0</b>	<b>0</b>	<b>0</b>	<b>0</b>	<b>0</b>	<b>0</b>	<b>3,633,394</b>	<b>100.0000%</b>
<b>% de participación por mes</b>	<b>21%</b>	<b>19%</b>	<b>14%</b>	<b>17%</b>	<b>15%</b>	<b>14%</b>								

\* Otros

# 3

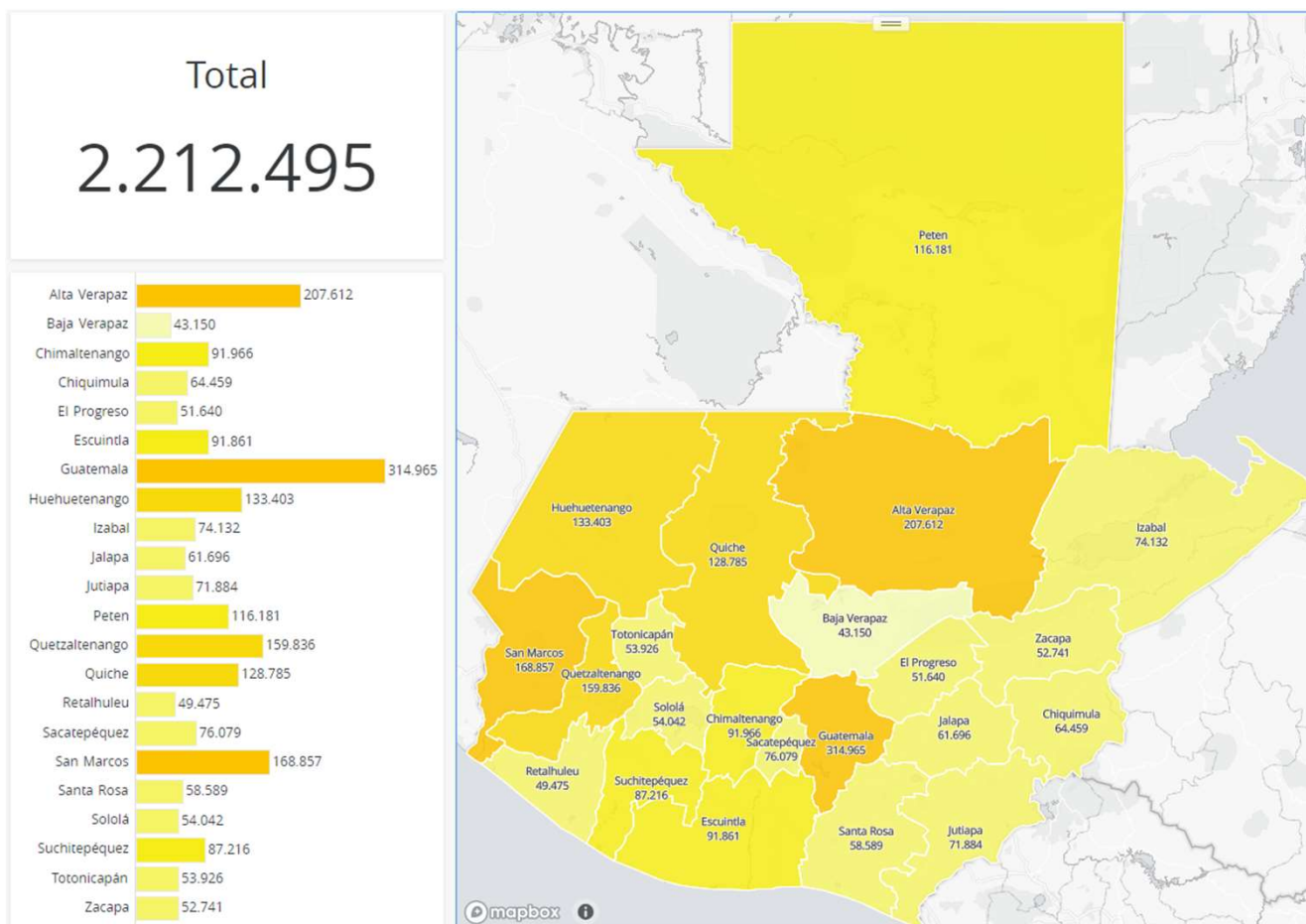
## Certificaciones

*Desagregadas por ubicación geográfica*

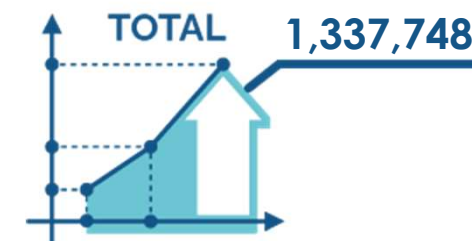
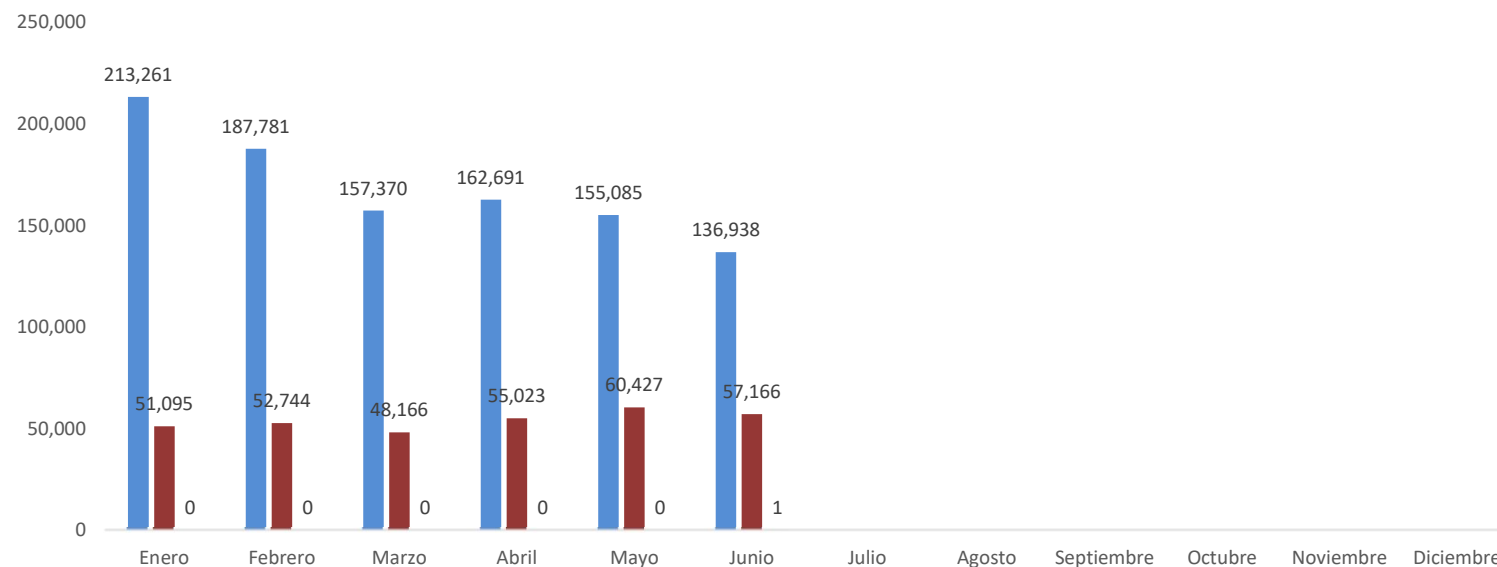


# Certificaciones emitidas en Guatemala

## Del 01 de enero al 30 de junio 2,024



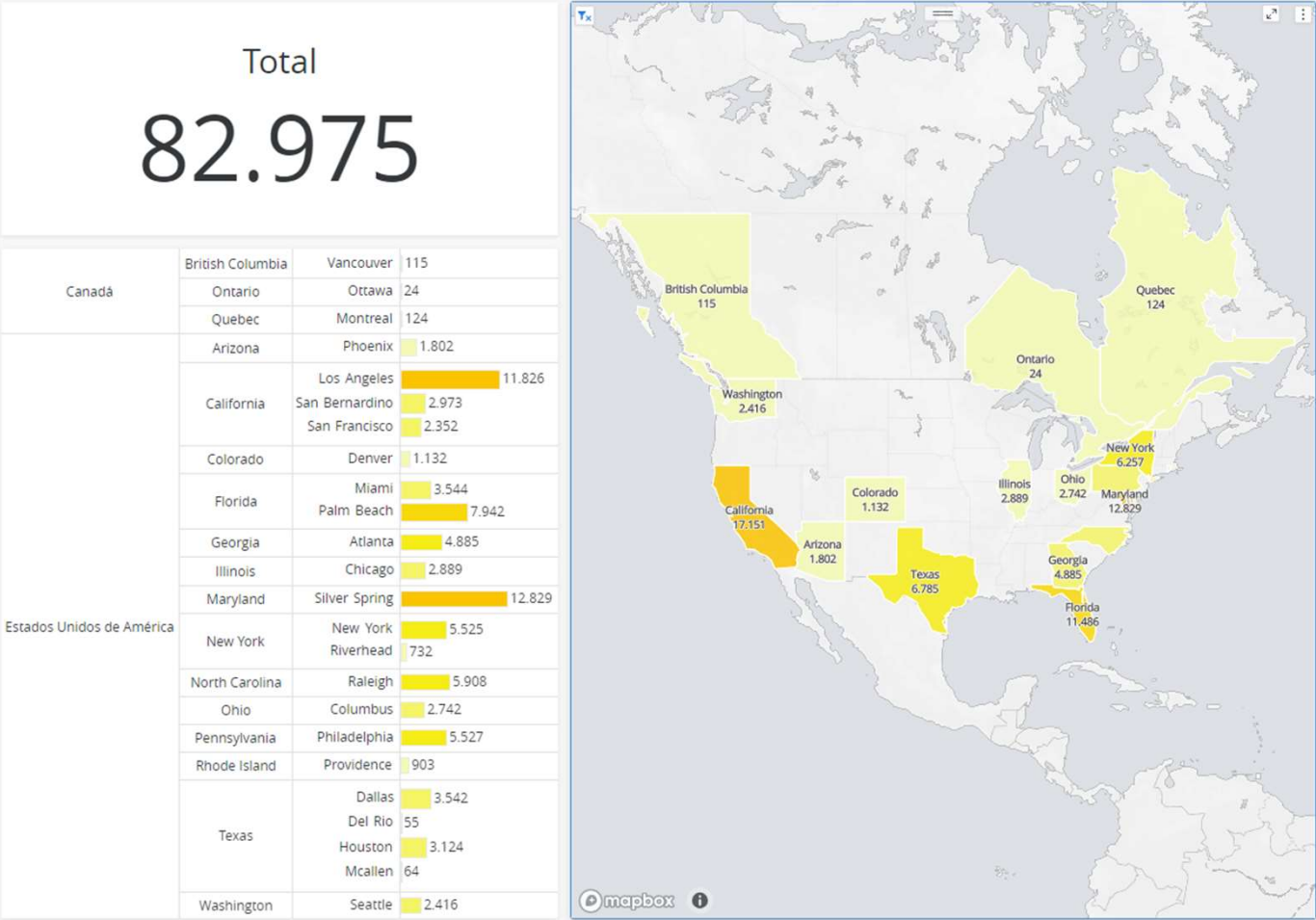
## Certificaciones emitidas por servicios electrónicos Del 01 de enero al 30 de junio 2,024



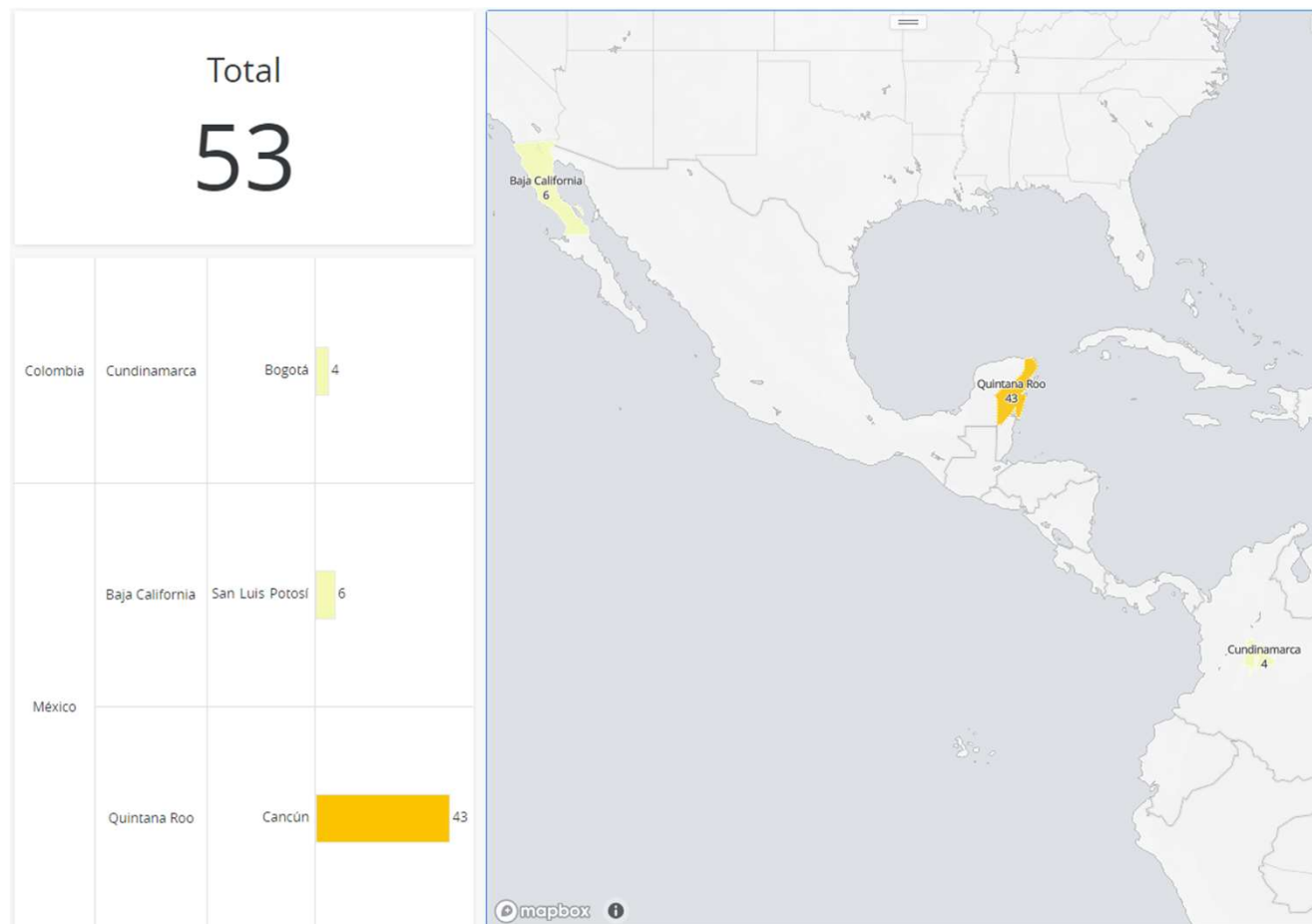
	Enero	Febrero	Marzo	Abril	Mayo	Junio	Julio	Agosto	Septiembre	Octubre	Noviembre	Diciembre	Total
<b>E-Portal</b>	213,261	187,781	157,370	162,691	155,085	136,938							1,013,126
<b>Servicios web</b>	51,095	52,744	48,166	55,023	60,427	57,166							324,621
<b>E-Gobierno</b>	0	0	0	0	0	1							1

<b>Total</b>	<b>264,356</b>	<b>240,525</b>	<b>205,536</b>	<b>217,714</b>	<b>215,512</b>	<b>194,105</b>	<b>0</b>	<b>0</b>	<b>0</b>	<b>0</b>	<b>0</b>	<b>0</b>	<b>1,337,748</b>
--------------	----------------	----------------	----------------	----------------	----------------	----------------	----------	----------	----------	----------	----------	----------	------------------

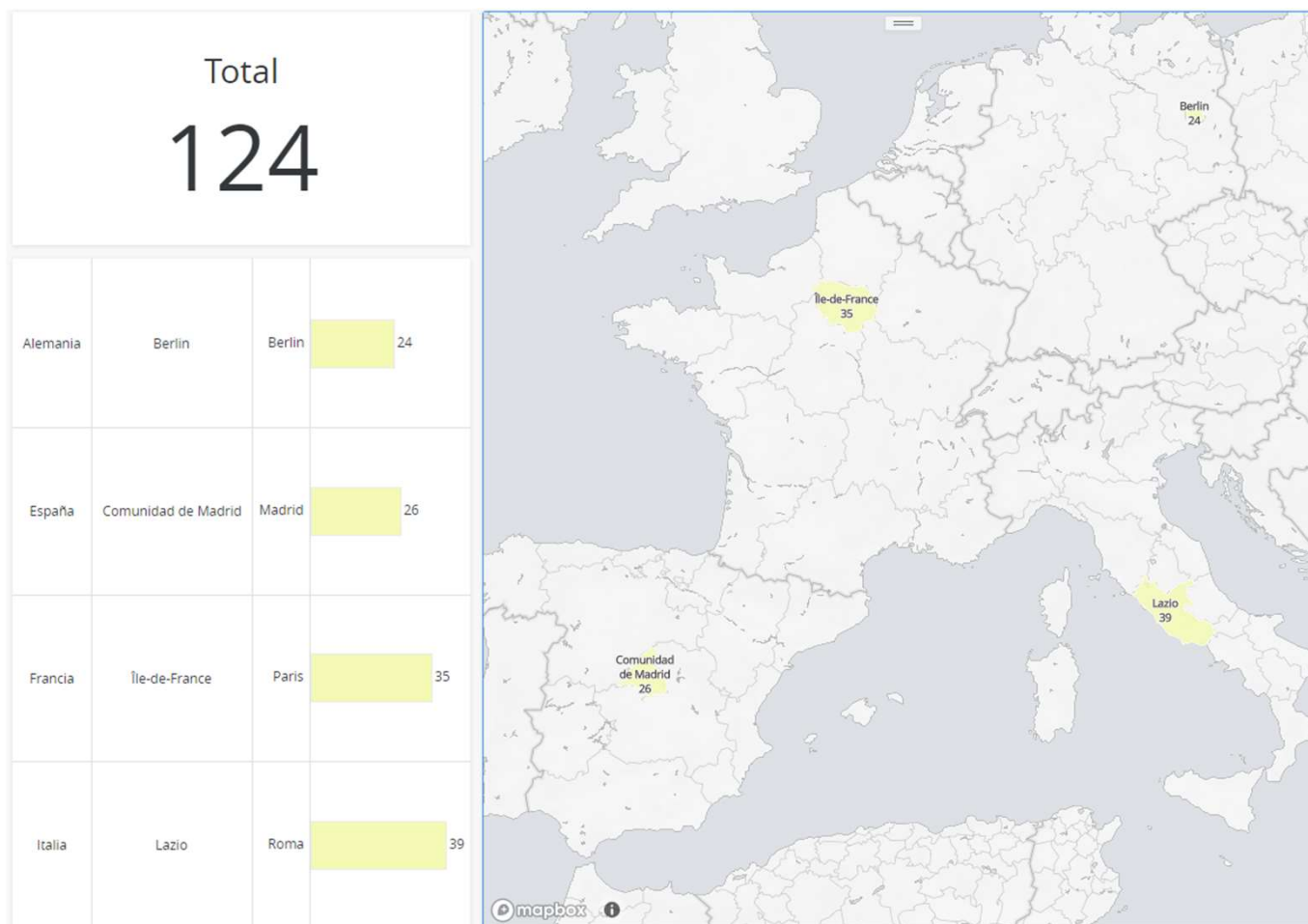
# Certificaciones emitidas en Estados Unidos de América y Canadá Del 01 de enero al 30 de junio 2,024



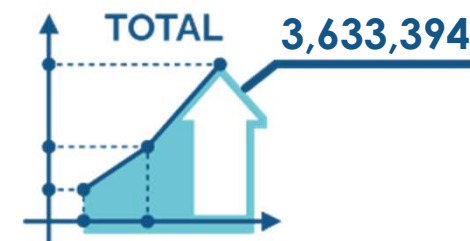
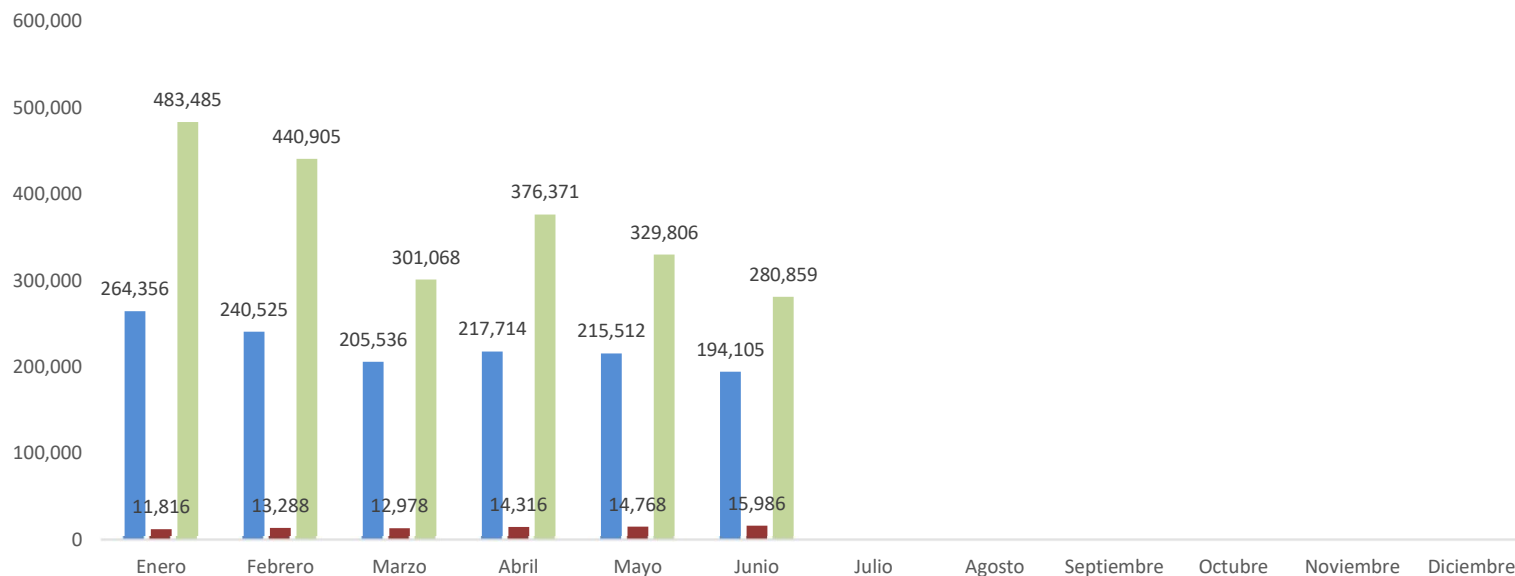
## Certificaciones emitidas en América Del 01 de enero al 30 de junio 2,024



## Certificaciones emitidas en Europa Del 01 de enero al 30 de junio 2,024



## Certificaciones por ubicación geográfica y servicios electrónicos Del 01 de enero al 30 de junio 2,024



	Enero	Febrero	Marzo	Abril	Mayo	Junio	Julio	Agosto	Septiembre	Octubre	Noviembre	Diciembre	Total
<b>Servicios electrónicos</b>	264,356	240,525	205,536	217,714	215,512	194,105							1,337,748
<b>Extranjero</b>	11,816	13,288	12,978	14,316	14,768	15,986							83,152
<b>Guatemala</b>	483,485	440,905	301,068	376,371	329,806	280,859							2,212,494
<b>Total</b>	<b>759,657</b>	<b>694,718</b>	<b>519,582</b>	<b>608,401</b>	<b>560,086</b>	<b>490,950</b>	<b>0</b>	<b>0</b>	<b>0</b>	<b>0</b>	<b>0</b>	<b>0</b>	<b>3,633,394</b>