



Informe de Certificaciones

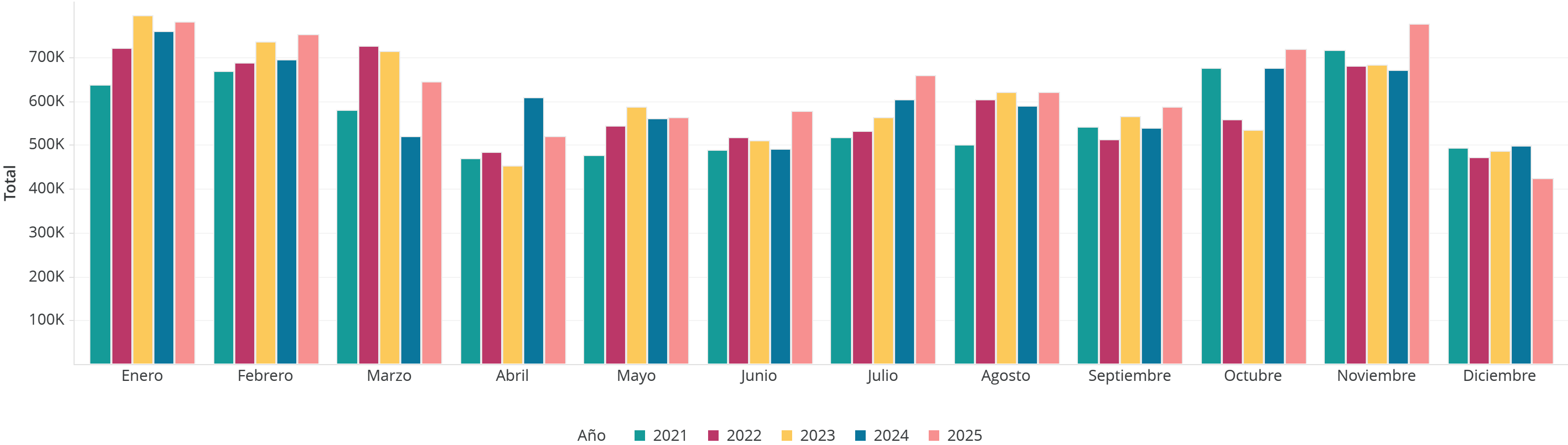
1

Certificaciones

Consolidado Histórico Anual

Registro Nacional de las Personas

Consolidado anual de certificaciones emitidas
Del año 2021 al 2025



Año	Mes												Total
	Enero	Febrero	Marzo	Abril	Mayo	Junio	Julio	Agosto	Septiembre	Octubre	Noviembre	Diciembre	
2021	636,461	669,267	578,615	469,081	477,357	488,611	517,768	501,203	542,318	674,937	715,772	494,173	6,765,563
2022	721,621	688,071	726,640	484,734	543,976	516,638	531,155	604,738	513,498	557,984	680,130	471,983	7,041,168
2023	796,141	734,963	712,751	452,472	586,237	511,355	561,747	620,529	566,463	533,280	683,247	487,343	7,246,528
2024	759,657	694,718	519,582	608,401	560,086	490,950	603,386	589,809	538,546	676,595	671,249	498,552	7,211,531
2025	780,144	752,499	643,885	519,641	561,988	578,023	658,636	620,979	587,860	719,110	775,323	424,570	7,622,658

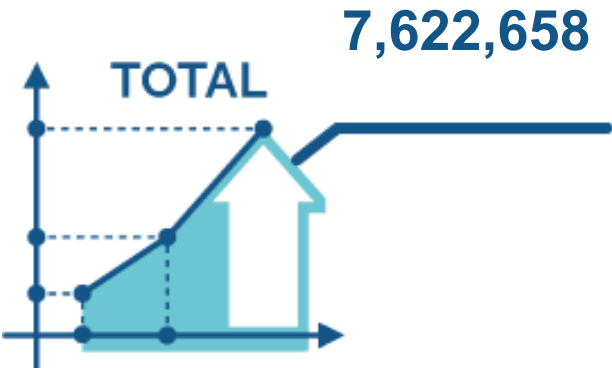
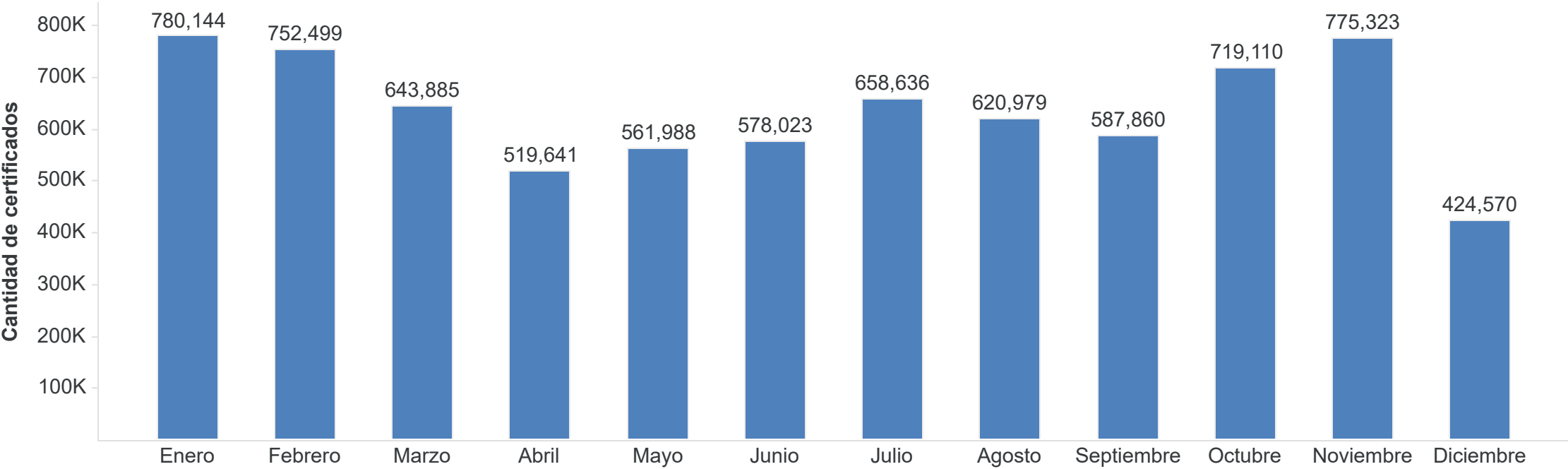
2

Certificaciones

Desagregadas por evento

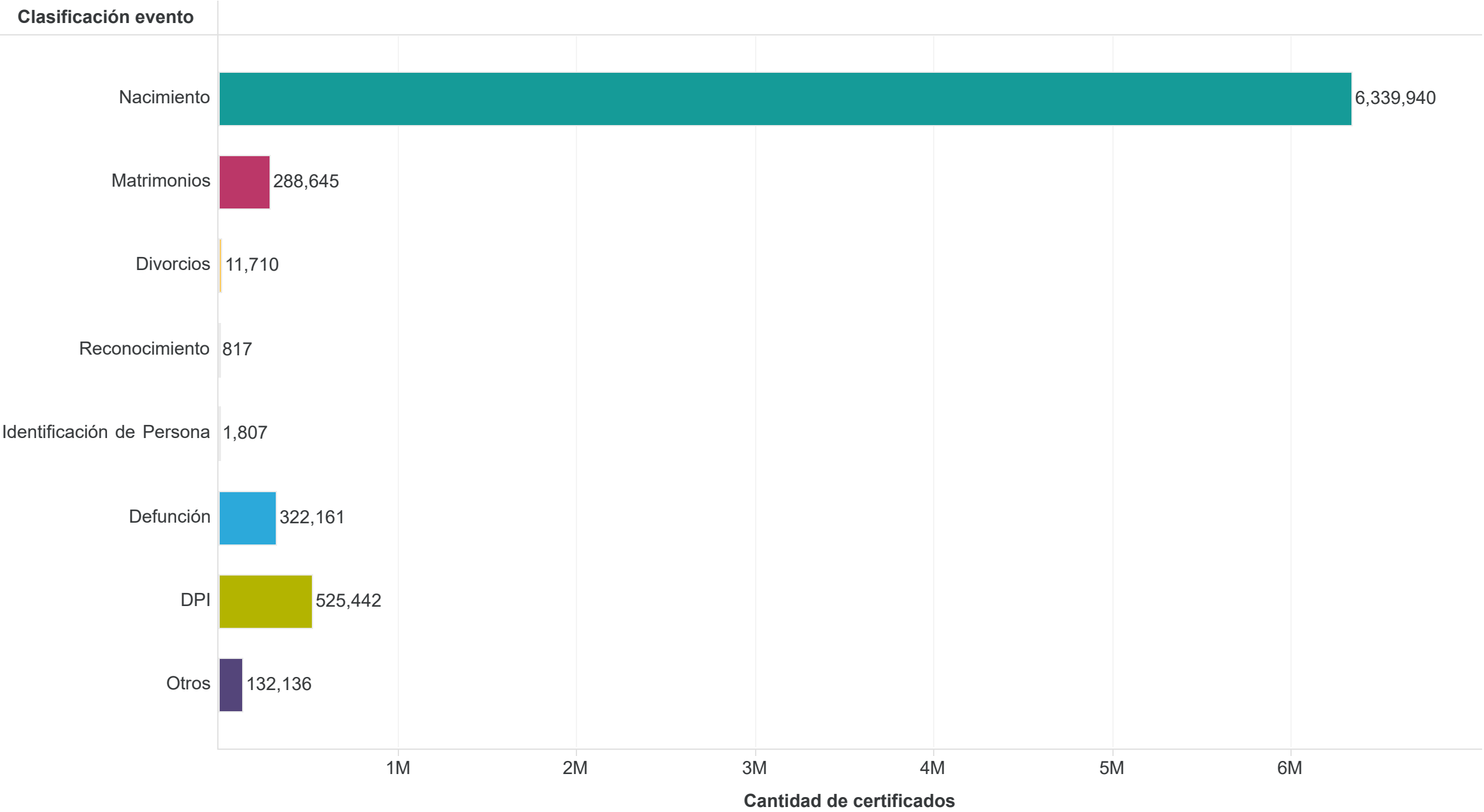
Registro Nacional de las Personas

Certificaciones Desagregadas por clasificación de eventos
Del 01 de enero al 31 de diciembre 2,025



Evento	Mes												Sub_total
	Enero	Febrero	Marzo	Abril	Mayo	Junio	Julio	Agosto	Septiembre	Octubre	Noviembre	Diciembre	
Nacimiento	669,114	594,355	537,808	429,025	460,171	481,773	536,301	513,400	485,346	613,747	675,375	343,525	6,339,940
Matrimonios	29,080	24,751	25,216	21,438	24,867	21,747	28,105	24,045	24,329	24,905	22,432	17,730	288,645
Divorcios	1,160	1,030	1,104	977	975	923	1,039	975	986	985	874	682	11,710
Reconocimiento	89	70	57	41	74	63	59	59	89	85	66	65	817
Identificación de Persona	159	154	144	135	140	129	179	175	169	168	149	106	1,807
Defunción	29,102	25,082	26,006	23,275	27,633	26,368	35,682	29,523	27,327	27,358	25,042	19,763	322,161
DPI	35,897	94,611	41,139	35,814	38,586	38,197	45,120	42,079	39,571	41,270	38,890	34,268	525,442
Otros	15,543	12,446	12,411	8,936	9,542	8,823	12,151	10,723	10,043	10,592	12,495	8,431	132,136
Total	780,144	752,499	643,885	519,641	561,988	578,023	658,636	620,979	587,860	719,110	775,323	424,570	7,622,658

Certificaciones emitidas desagregadas por evento
Del 01 de enero al 31 de diciembre 2025



*Otros: Para el detalle de las certificaciones ver hoja 7 y 8

Certificaciones emitidas desagregadas por evento
Del 01 de enero al 31 de diciembre 2,025



Evento	Mes												Sub_total
	Enero	Febrero	Marzo	Abril	Mayo	Junio	Julio	Agosto	Septiembre	Octubre	Noviembre	Diciembre	
Nacimiento	669,114	594,355	537,808	429,025	460,171	481,773	536,301	513,400	485,346	613,747	675,375	343,525	6,339,940
Matrimonios	29,080	24,751	25,216	21,438	24,867	21,747	28,105	24,045	24,329	24,905	22,432	17,730	288,645
Divorcios	1,160	1,030	1,104	977	975	923	1,039	975	986	985	874	682	11,710
Reconocimiento	89	70	57	41	74	63	59	59	89	85	66	65	817
Identificacion De Persona	159	154	144	135	140	129	179	175	169	168	149	106	1,807
Defuncion	29,102	25,082	26,006	23,275	27,633	26,368	35,682	29,523	27,327	27,358	25,042	19,763	322,161
Dpi	35,897	94,611	41,139	35,814	38,586	38,197	45,120	42,079	39,571	41,270	38,890	34,268	525,442
Adopciones	6	4	8	3	3	7	8	9	4	5	2	5	64
Asiento De Cedula	568	523	489	379	458	491	724	578	590	532	498	342	6,172
Ausencia	4	2	5	2	2	1	3	4	1	3	2	1	30
Cambio De Nombre	74	70	68	77	52	47	90	64	77	75	65	58	817
Cambio De Regimen Matrimonial		3	6	4	2	3	5	3	5	4	3	1	39
Capitulaciones Matrimoniales	18	15	11	9	15	6	14	9	11	12	11	14	145
Certificación De Constancia De Residencia	38	58	90	86	64	44	58	510	141	35	27	32	1,183
Certificación De Negativa De Asiento De Cédula De Vecindad	6	6	6	4	7	9	7	6	3	4	3	8	69
Certificación De Negativa Del Ine	3	4	8	4	10	6	15	9	7	9	4	3	82
Certificación Homonimo	320	245	221	209	224	197	248	222	261	216	197	142	2,702
Cese Union De Hecho	4	5	9	6	5	10	7	5	3	3	2	4	63
Constancia De Solteria	11,476	8,596	8,384	5,677	5,858	5,313	7,822	6,382	5,977	6,859	9,033	5,796	87,173
Extranjeros Domiciliados	696	654	648	555	698	613	722	627	602	599	574	474	7,462
Guatemalteco De Origen	179	141	147	117	140	147	132	141	146	131	103	70	1,594
Guatemalteco Naturalizado	68	61	59	47	65	47	89	60	49	56	44	35	680
Identificacion De Notoriedad	45	48	44	37	37	47	43	47	33	51	43	39	514
Inscripcion De Medico	2	1			2	1	1	1			2		10
Total	778,108	750,489	641,677	517,921	560,088	576,189	656,473	618,933	585,727	717,112	773,441	423,163	7,599,321

Certificaciones emitidas desagregadas por evento
Del 01 de enero al 31 de diciembre 2,025



Evento	Mes												Sub_total
	Enero	Febrero	Marzo	Abril	Mayo	Junio	Julio	Agosto	Septiembre	Octubre	Noviembre	Diciembre	
Interdecciones		9	2	5	4	7	7	2	5	3	2	5	51
Mortinato	36	30	46	44	43	59	45	56	47	49	40	34	529
Muerte Presunta	6	9	2	7	4	5	16	7	1	8	6	2	73
Negativa De Ausencia		1											1
Negativa De Capitulacion Matrimonial	3	4	3	9	7	4	5	7	7	2	3	2	56
Negativa De Defunción	87	75	85	66	90	83	123	123	106	104	91	66	1,099
Negativa De Divorcio	4		4		3							1	12
Negativa De Dpi	22	4	5	9	9	16	19	7	10	10	9	5	125
Negativa De Extranjero Domiciliado	7	11	6	7	6	4	8	8	8	7	14	3	89
Negativa De Guatemalteco De Origen	1		2							1			4
Negativa De Guatemalteco Naturalizado	1		1				5	3	1	2	8	1	22
Negativa De Identificacion De Persona	1	1		1					1	1			5
Negativa De Matrimonio	44	44	56	42	40	40	52	49	44	46	31	26	514
Negativa De Mortinato		1	2							1	1		5
Negativa De Nacimiento	417	517	559	326	449	440	538	502	517	428	396	320	5,409
Negativa De Reconocimiento	1	2			1			1					5
Negativa De Union De Hecho Libro	2	2	4	1	1	4	1	3	7	6	4	5	40
Reconocimiento De Refugiado Mayor De Edad	3	5	6	4	12	10	7	6	6	6	7	2	74
Reconocimiento De Refugiado Menor De Edad		1	2	1	3	1	1		1	4	4		18
Rectificacion De Partida	5	9	4	1	5	5	6	9	1	2	3	5	55
Solicitud De Reconocimiento De Refugiado Mayor De Edad	910	833	932	806	807	740	853	863	913	908	868	643	10,076
Solicitud De Reconocimiento De Refugiado Menor De Edad	136	168	192	185	167	157	157	138	154	166	159	101	1,880
Tutelas	5	11	5	8	5	7	9	4	4	8	7	2	75
Union De Hecho	345	273	290	198	244	252	311	258	300	236	229	184	3,120
Total	2,036	2,010	2,208	1,720	1,900	1,834	2,163	2,046	2,133	1,998	1,882	1,407	23,337

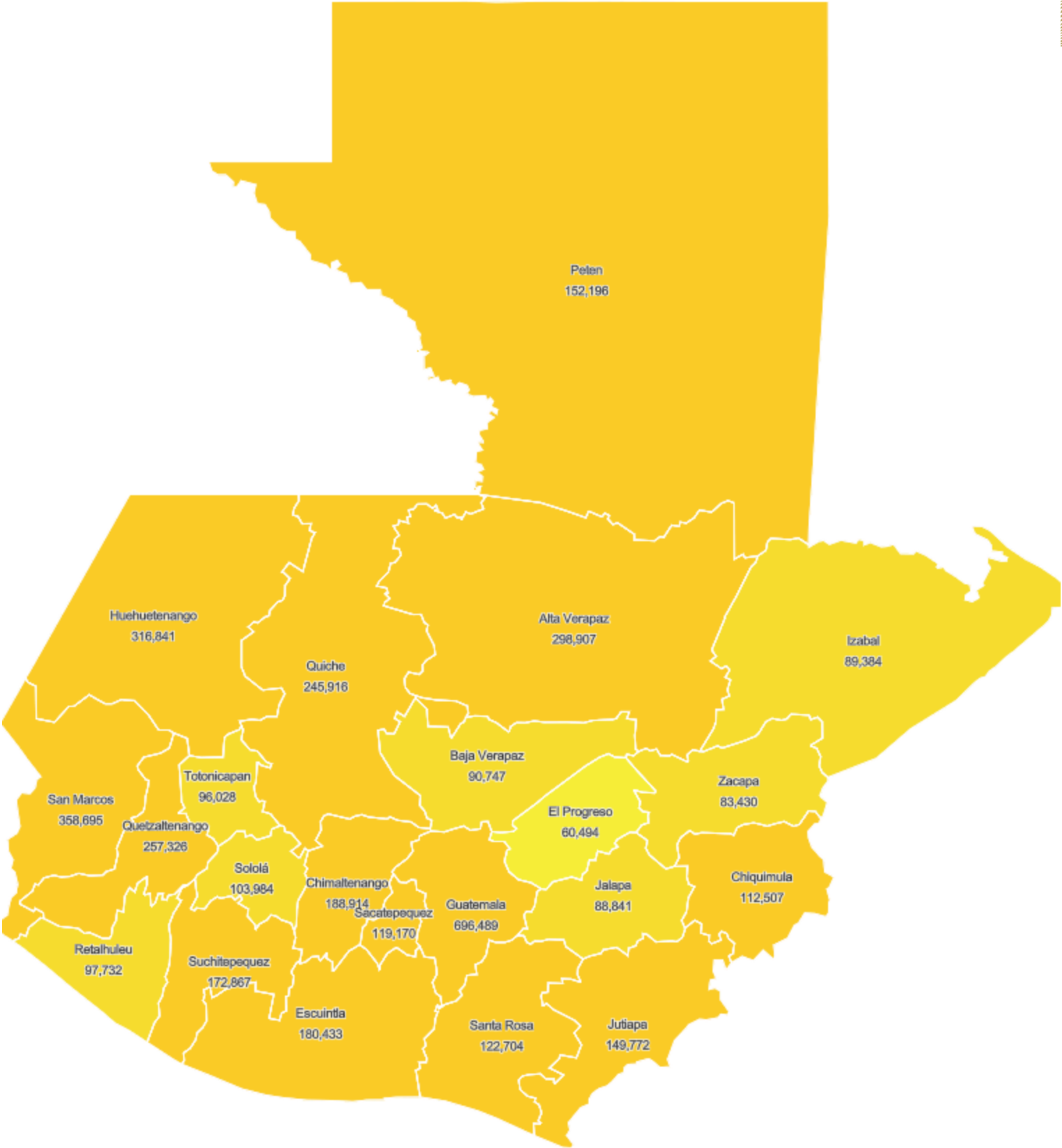
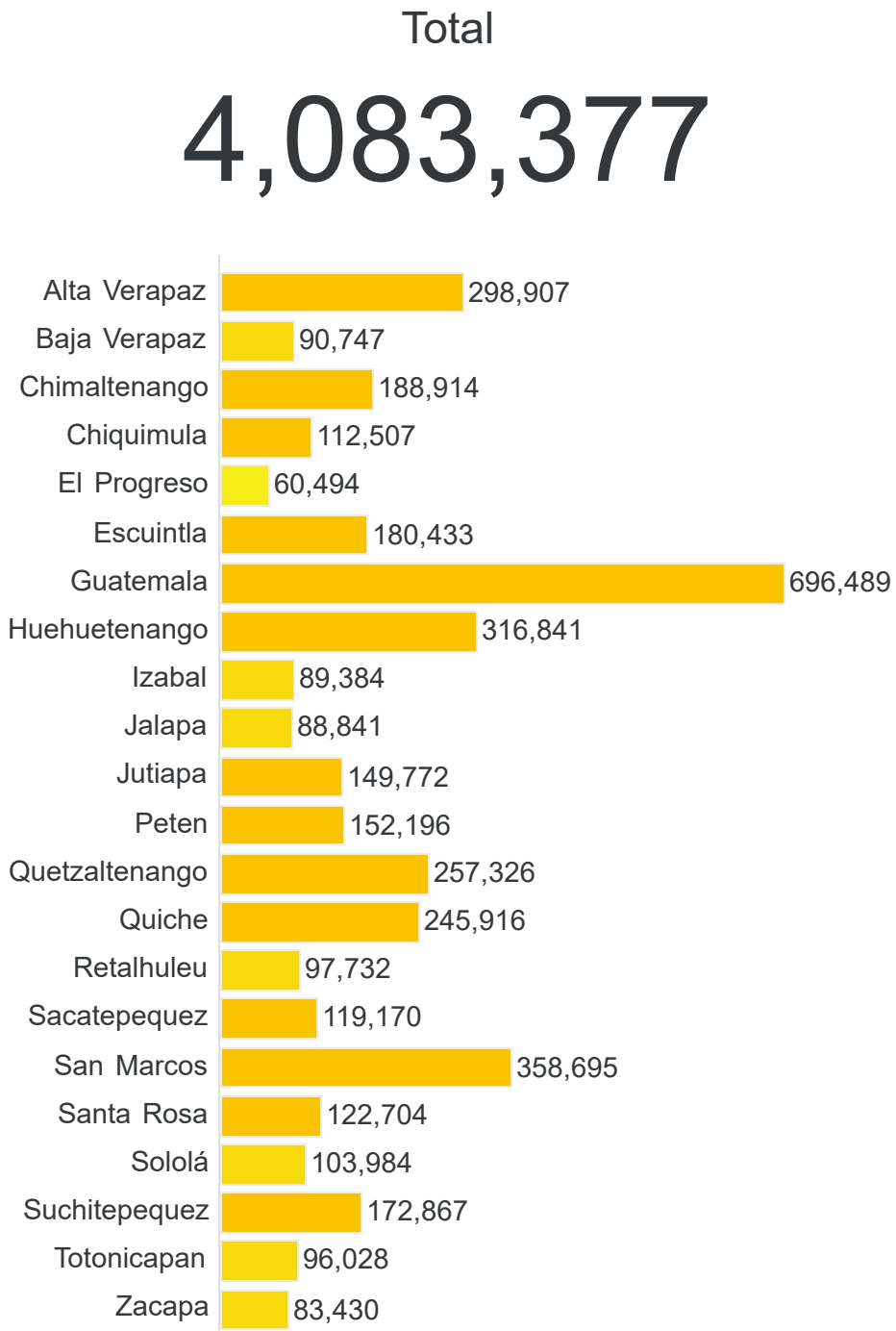
3

Certificaciones

Desagregadas por ubicación geográfica

Registro Nacional de las Personas

Certificaciones emitidas en Guatemala
Del 01 de enero al 31 de diciembre 2,025

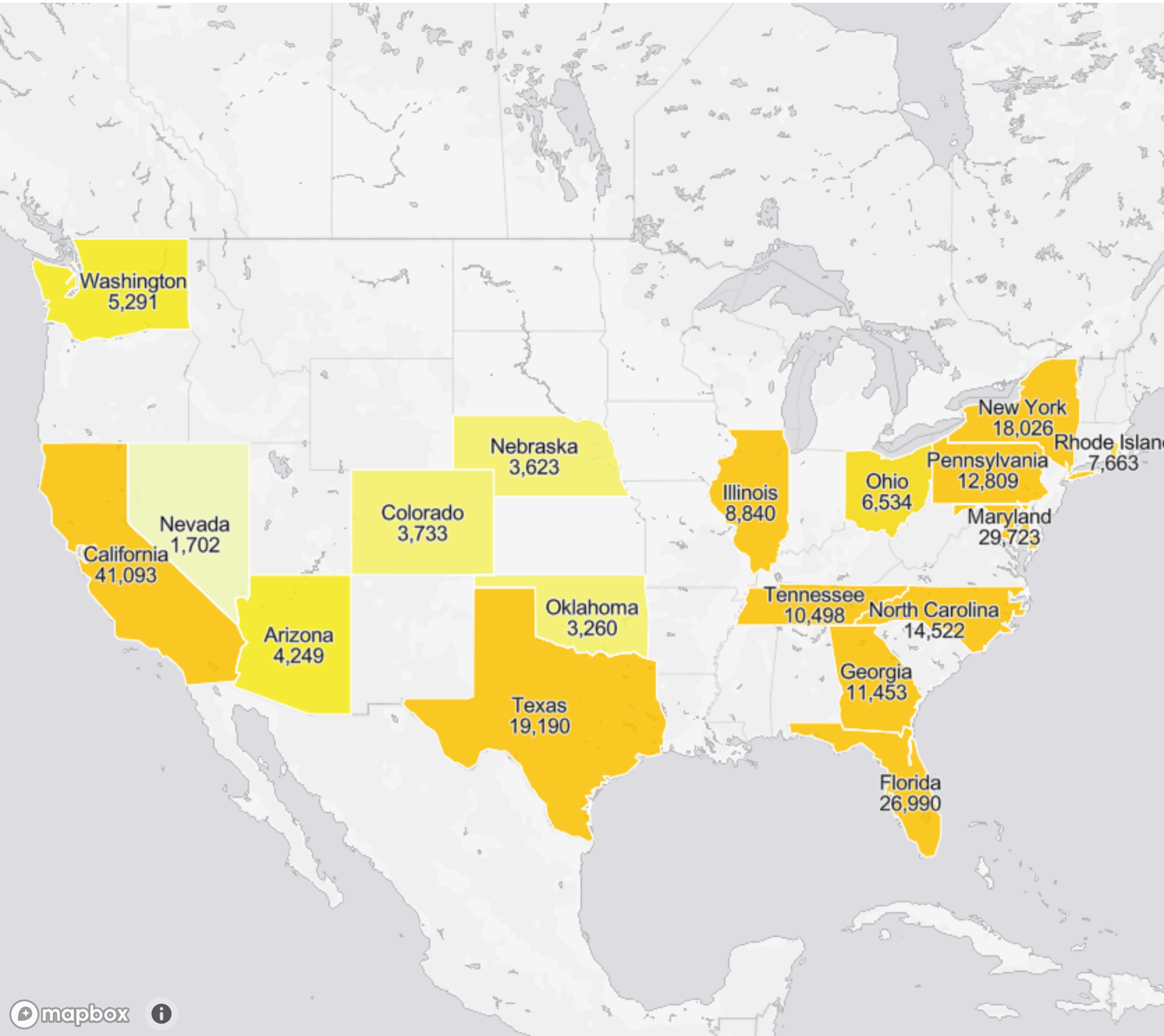


Certificaciones emitidas en Estados Unidos de América
Del 01 de enero al 31 de diciembre 2,025



Total
229,199

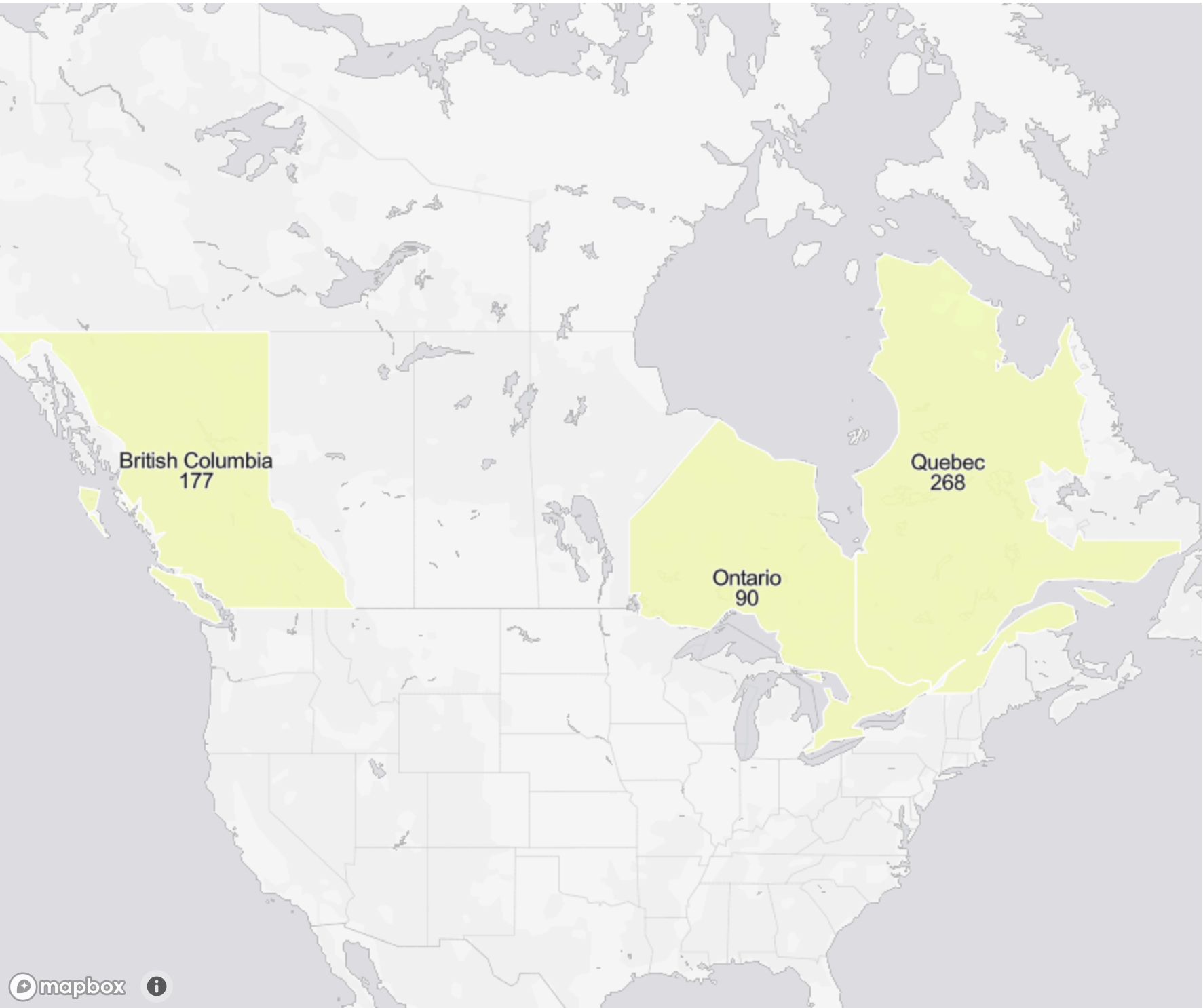

Arizona	Phoenix	4,166
	Tucson	83
California	Los Angeles	24,319
	San Bernardino	7,899
	San Francisco	8,875
North Carolina	Raleigh	14,522
Colorado	Denver	3,733
Florida	Palm Beach	20,074
	Miami	6,916
Georgia	Atlanta	11,453
Illinois	Chicago	8,840
Maryland	Rockville	29,715
	Silver Spring	8
Nebraska	Omaha	3,623
Nevada	Las Vegas	1,702
New York	Nueva York	14,042
	Riverhead	3,984
Ohio	Columbus	6,534
Oklahoma	Oklahoma City	3,260
Pennsylvania	Philadelphia	12,809
Rhode Island	Providence	7,663
Tennessee	Nashville	10,498
Texas	Dallas	8,370
	Mcallen	253
	Houston	10,456
	Del Rio	111
Washington	Renton	3,505
	Seattle	1,786



Certificaciones emitidas en Canadá
Del 01 de enero al 31 de diciembre 2,025



Total
535



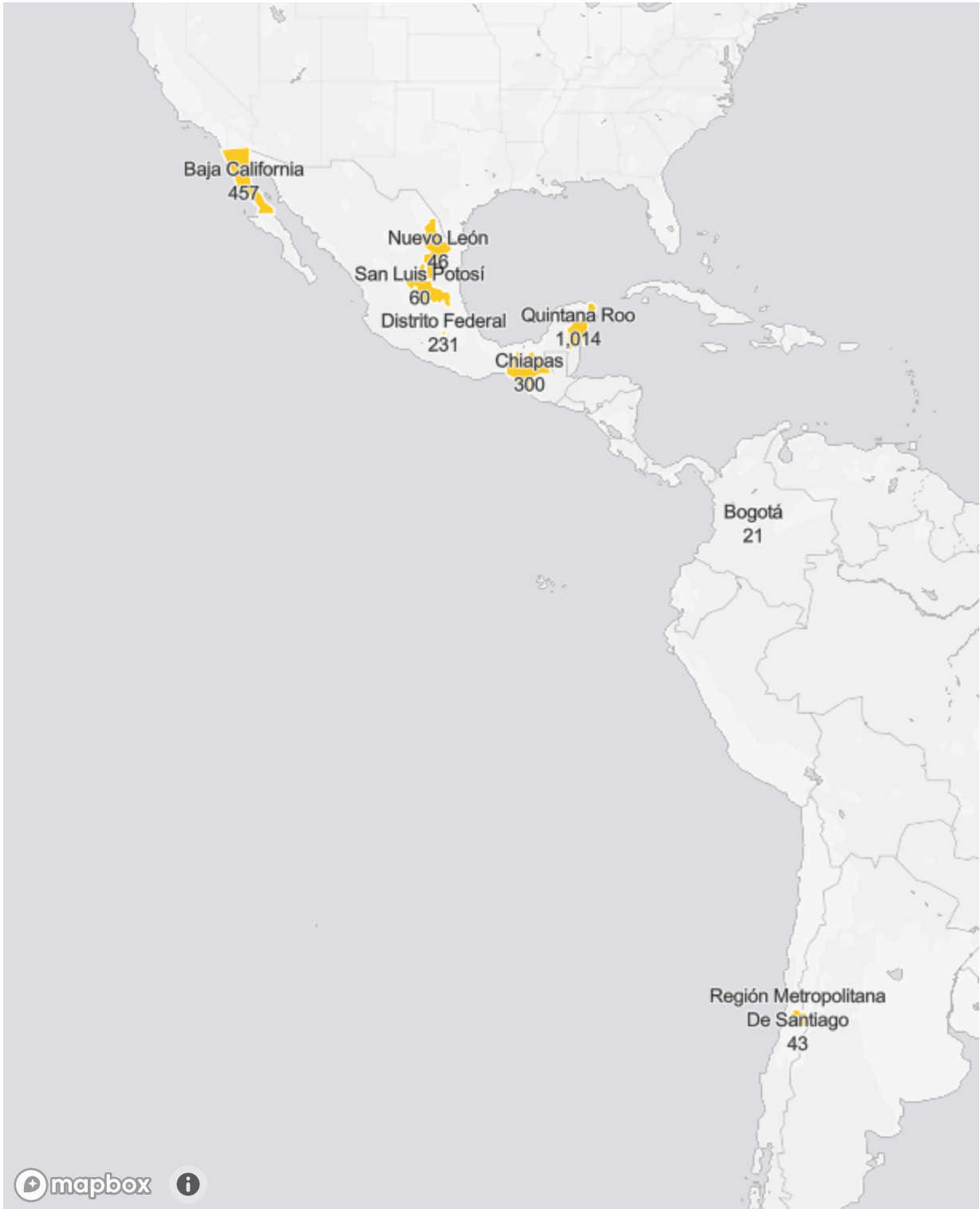
Certificaciones emitidas en América
Del 01 de enero al 31 de diciembre 2,025



Total
2,172

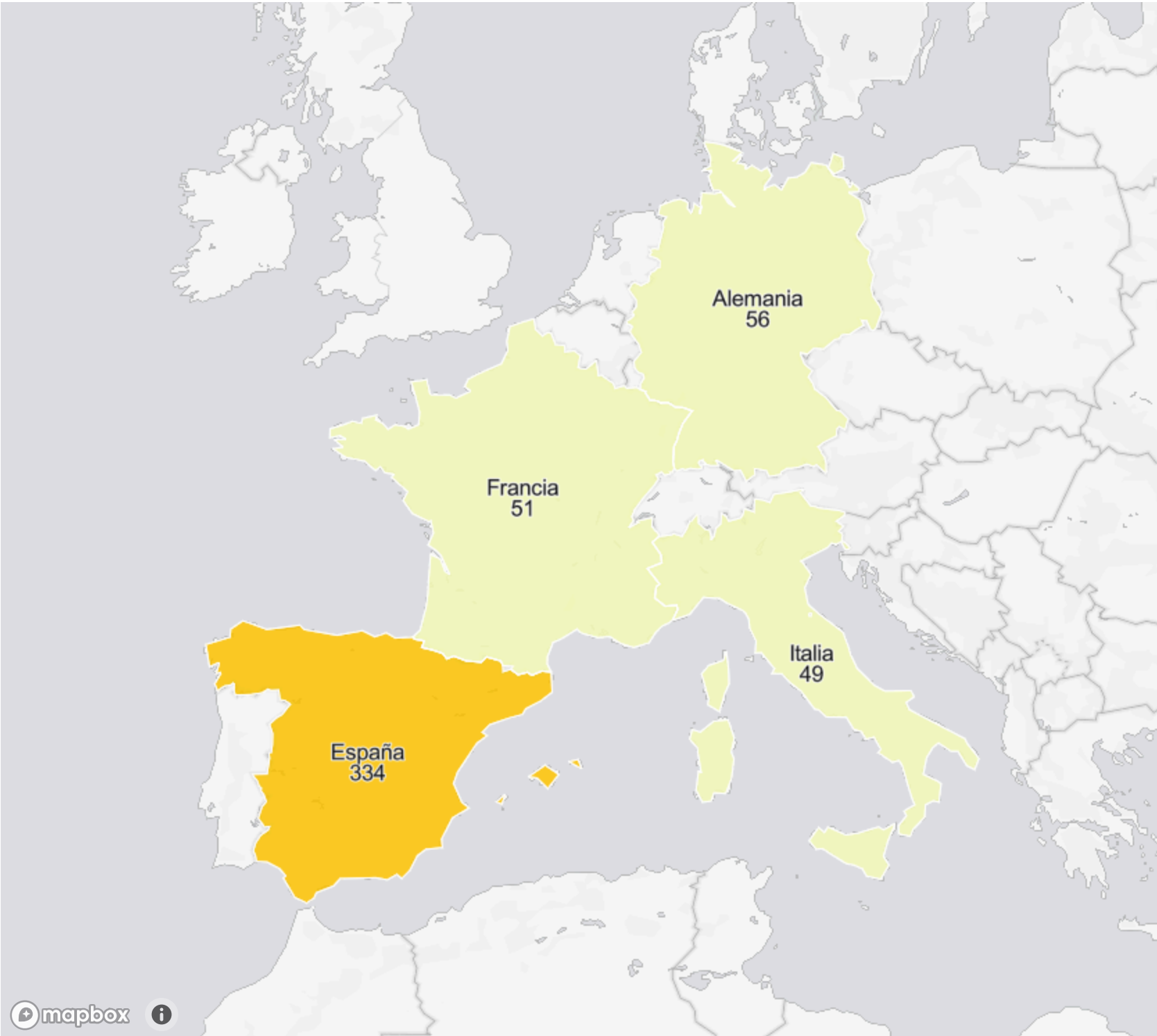
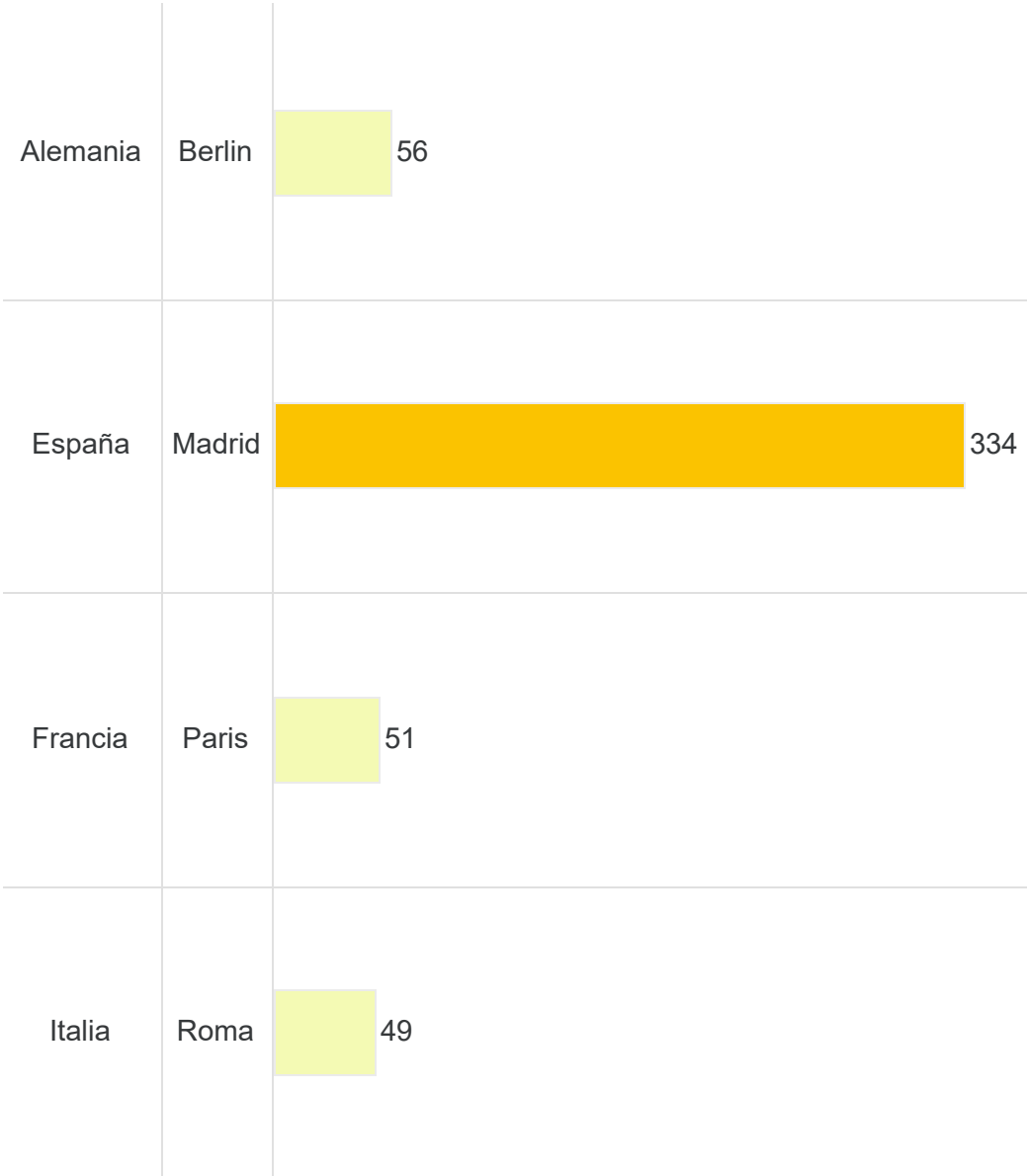
Chile	Región Metropolitana De Santiago	Santiago	43
Colombia	Bogotá	Bogotá	21
México	Baja California	Tijuana	457
	Chiapas	Tapachula	300
	Distrito Federal	Mexico	231
	Nuevo León	Monterrey	46
	Quintana Roo	Cancun	1,014
	San Luis Potosí	San Luis Potosí	60

Departamento de Análisis y Estadística - Dirección de Informática y Estadística

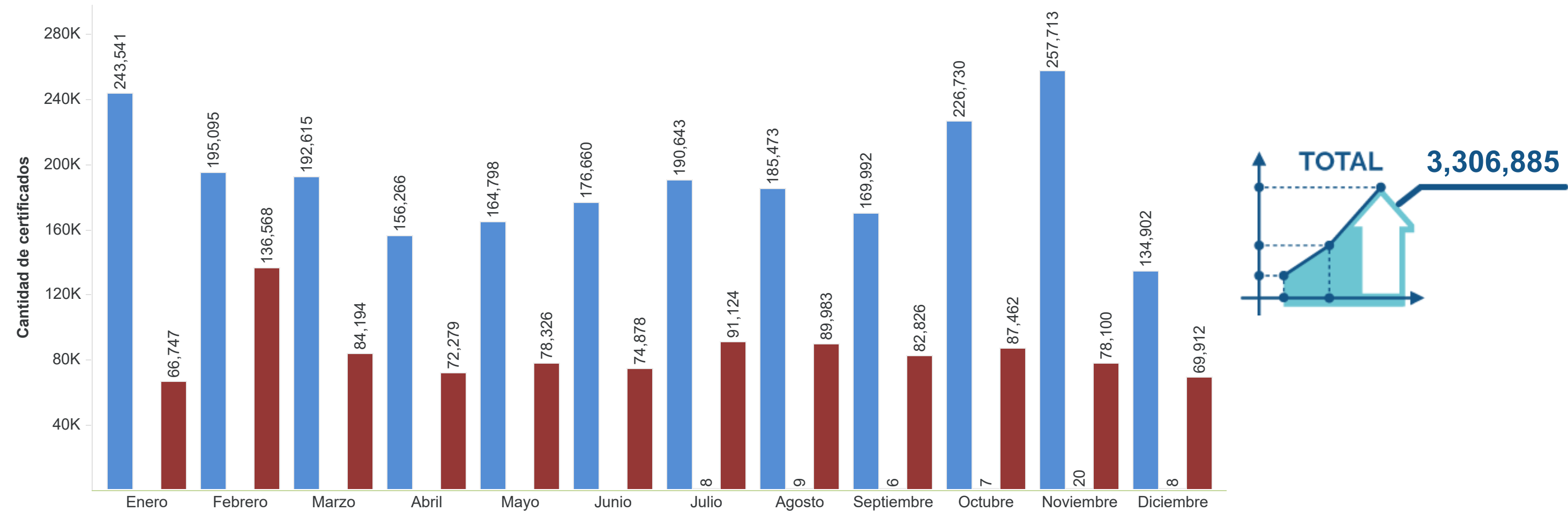


Certificaciones emitidas en Europa
Del 01 de enero al 31 de diciembre 2,025

Total
490

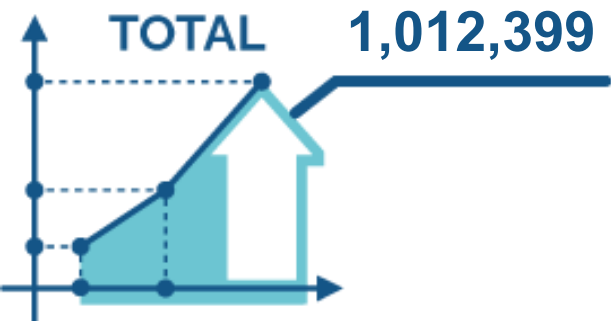
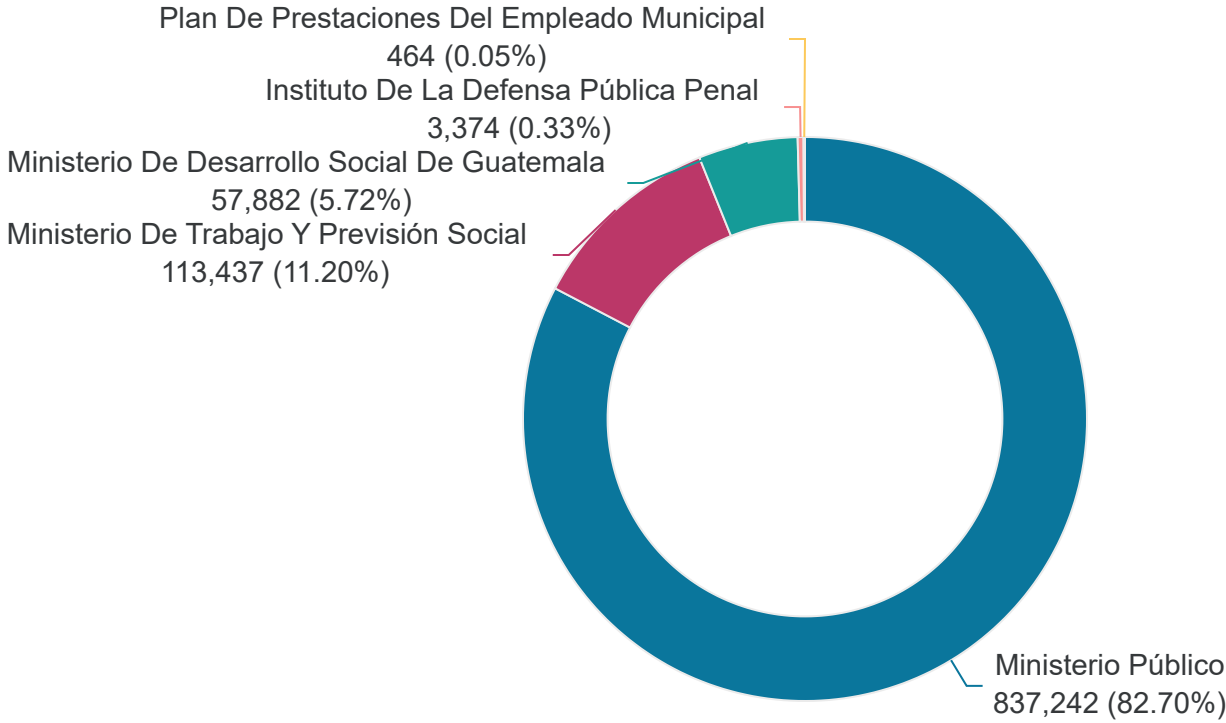


Certificaciones emitidas por servicios electrónicos
Del 01 de enero al 31 de diciembre 2,025



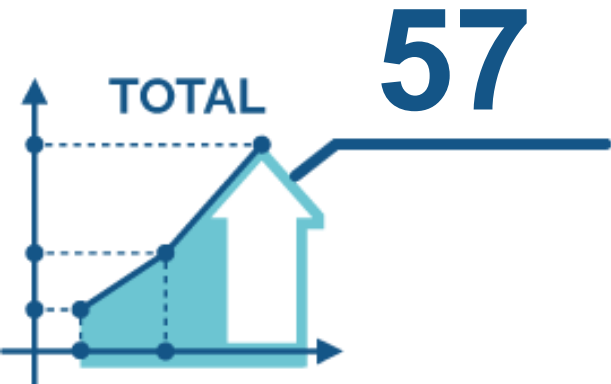
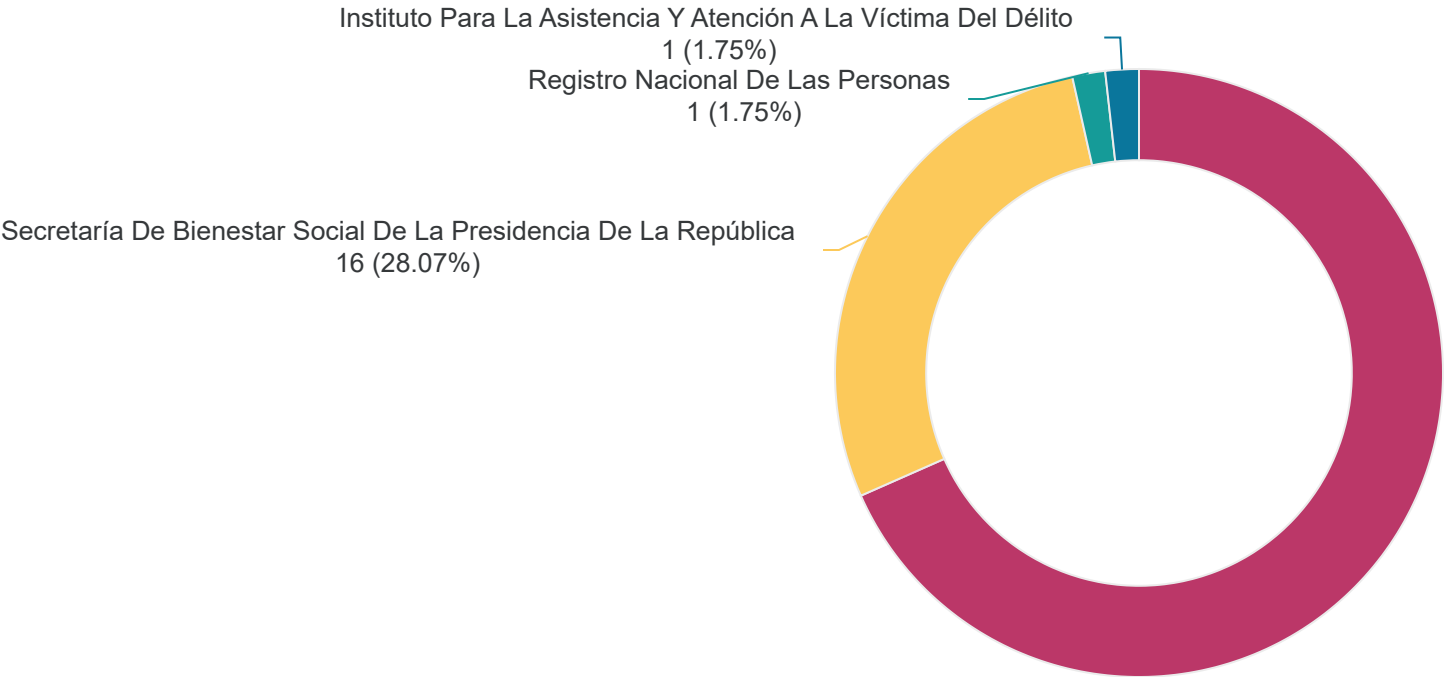
Tipo certificado	Mes												Sub _total
	Enero	Febrero	Marzo	Abril	Mayo	Junio	Julio	Agosto	Septiembre	Octubre	Noviembre	Diciembre	
E-Portal	243,541	195,095	192,615	156,266	164,798	176,660	190,643	185,473	169,992	226,730	257,713	134,902	2,294,428
E-Gobierno							8	9	6	7	20	8	58
Servicios Web	66,747	136,568	84,194	72,279	78,326	74,878	91,124	89,983	82,826	87,462	78,100	69,912	1,012,399
Total	310,288	331,663	276,809	228,545	243,124	251,538	281,775	275,465	252,824	314,199	335,833	204,822	3,306,885

Certificaciones emitidas por
Servicios web del 01 de enero al 31 de diciembre 2,025



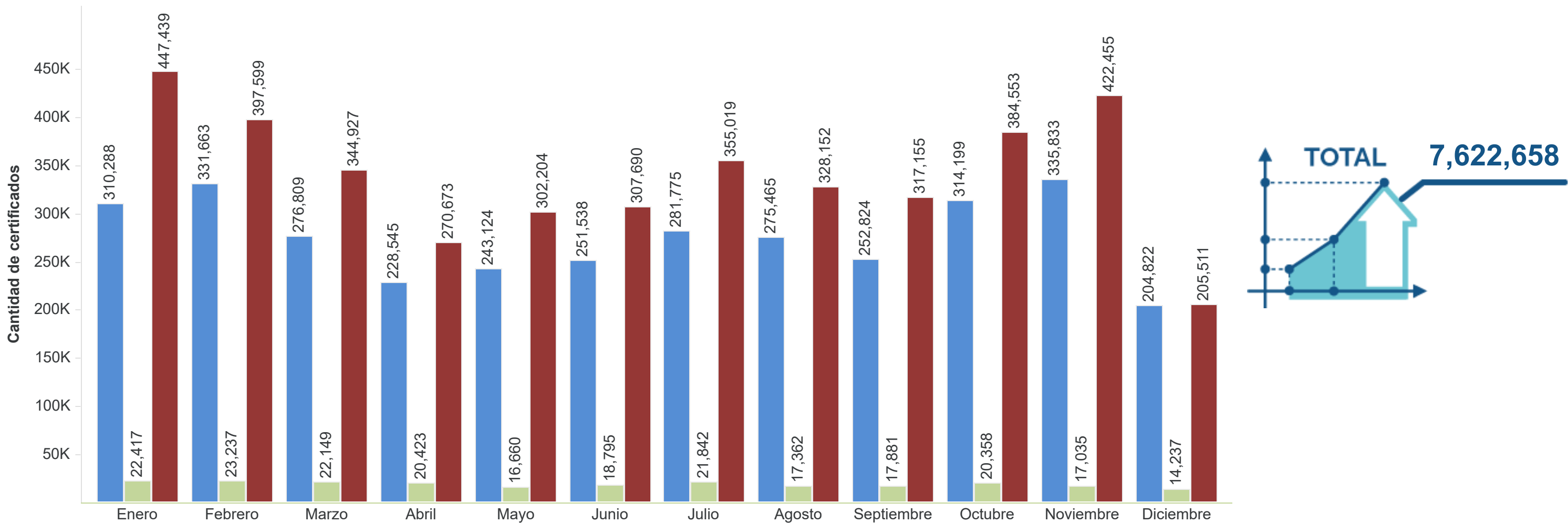
Entidad	Mes												Sub_total
	Enero	Febrero	Marzo	Abril	Mayo	Junio	Julio	Agosto	Septiembre	Octubre	Noviembre	Diciembre	
Instituto De La Defensa Pública Penal	200	232	179	280	472	225	268	415	433	354	190	126	3,374
Ministerio De Desarrollo Social De Guatemala	57,882												57,882
Ministerio De Trabajo Y Previsión Social	5,713	12,792	9,918	7,469	9,713	6,168	9,297	12,778	10,953	12,705	8,860	7,071	113,437
Ministerio Público	60,803	65,608	74,044	64,505	68,108	68,456	81,534	76,759	71,418	74,361	69,050	62,596	837,242
Plan De Prestaciones Del Empleado Municipal	31	54	53	25	33	29	25	31	22	42		119	464
Total	66,747	136,568	84,194	72,279	78,326	74,878	91,124	89,983	82,826	87,462	78,100	69,912	1,012,399

Certificaciones emitidas por servicios electrónicos
E-Gobierno del 01 de enero al 31 de diciembre 2,025



Entidad	Mes						Sub_total
	Julio	Agosto	Septiembre	Octubre	Noviembre	Diciembre	
Instituto Para La Asistencia Y Atención A La Víctima Del Delito		1					1
Registro Nacional De Las Personas	1						1
Secretaría De Bienestar Social De La Presidencia De La República					11	5	16
Secretaría Ejecutiva Instancia Coordinadora De La Modernización Del Sector Justicia	7	8	6	7	9	2	39
Total	8	9	6	7	20	7	57

Certificaciones por ubicación geográfica y servicios electrónicos
Del 01 de enero al 31 de diciembre 2,025



Clasificación	Mes												Sub_total
	Enero	Febrero	Marzo	Abril	Mayo	Junio	Julio	Agosto	Septiembre	Octubre	Noviembre	Diciembre	
Electrónicas	310,288	331,663	276,809	228,545	243,124	251,538	281,775	275,465	252,824	314,199	335,833	204,822	3,306,885
Extranjero	22,417	23,237	22,149	20,423	16,660	18,795	21,842	17,362	17,881	20,358	17,035	14,237	232,396
Guatemala	447,439	397,599	344,927	270,673	302,204	307,690	355,019	328,152	317,155	384,553	422,455	205,511	4,083,377
Total	780,144	752,499	643,885	519,641	561,988	578,023	658,636	620,979	587,860	719,110	775,323	424,570	7,622,658