



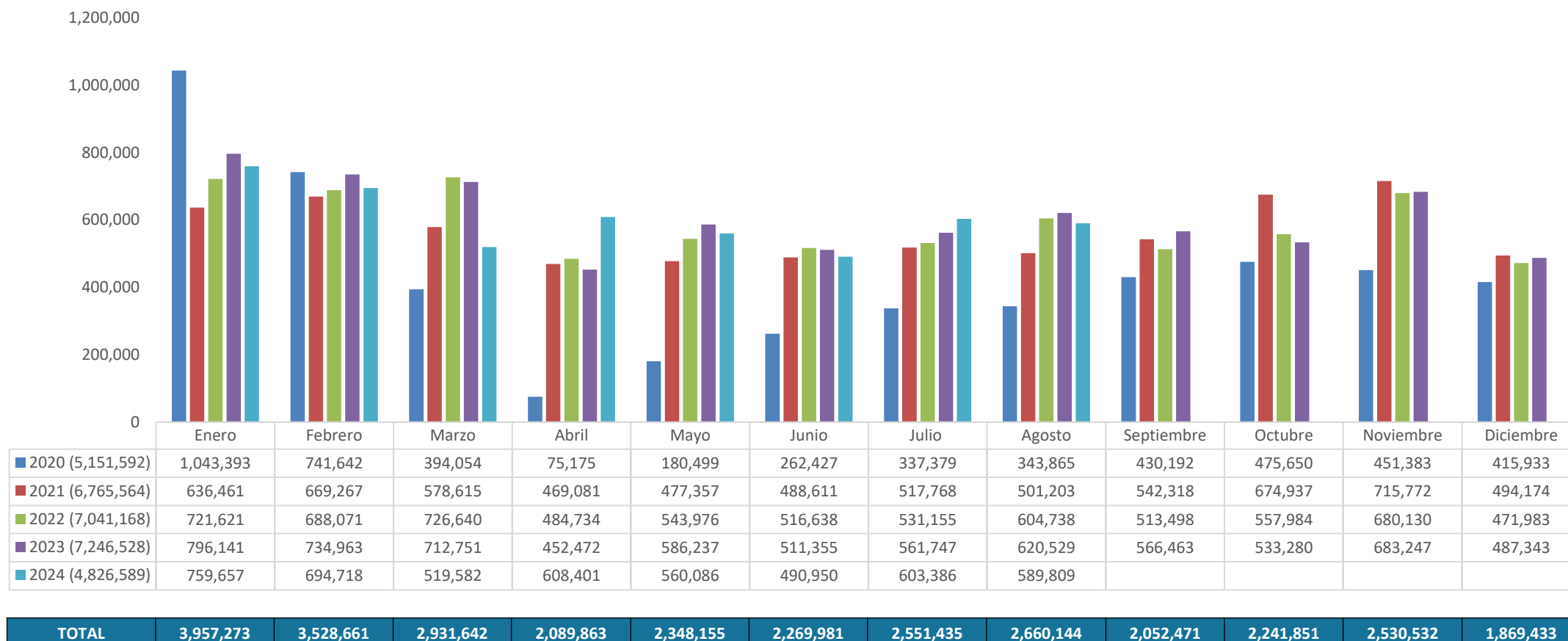
# Informe de Certificaciones

1

# Certificaciones

*Consolidado Histórico Anual*

# Consolidado anual de certificaciones emitidas Del año 2,020 al 2,024

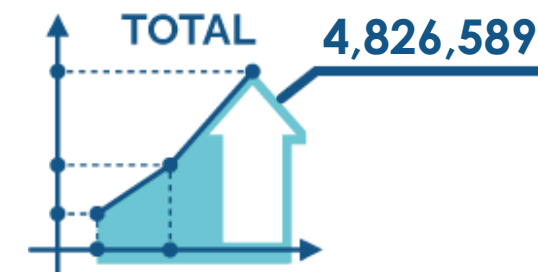
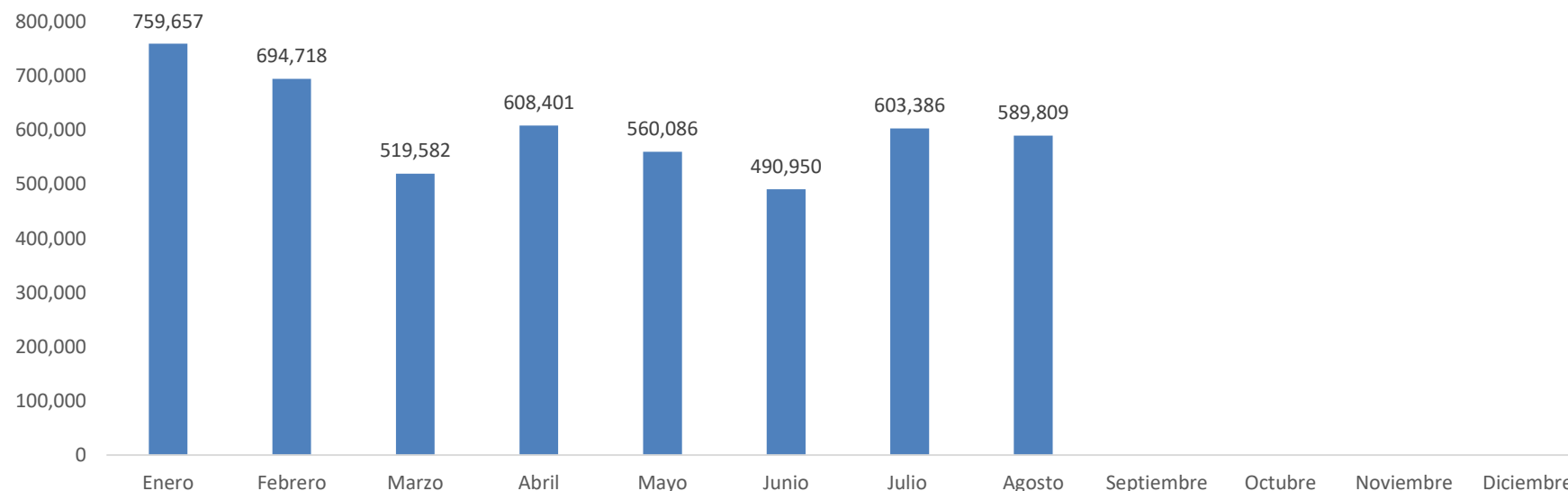


# 2

# Certificaciones

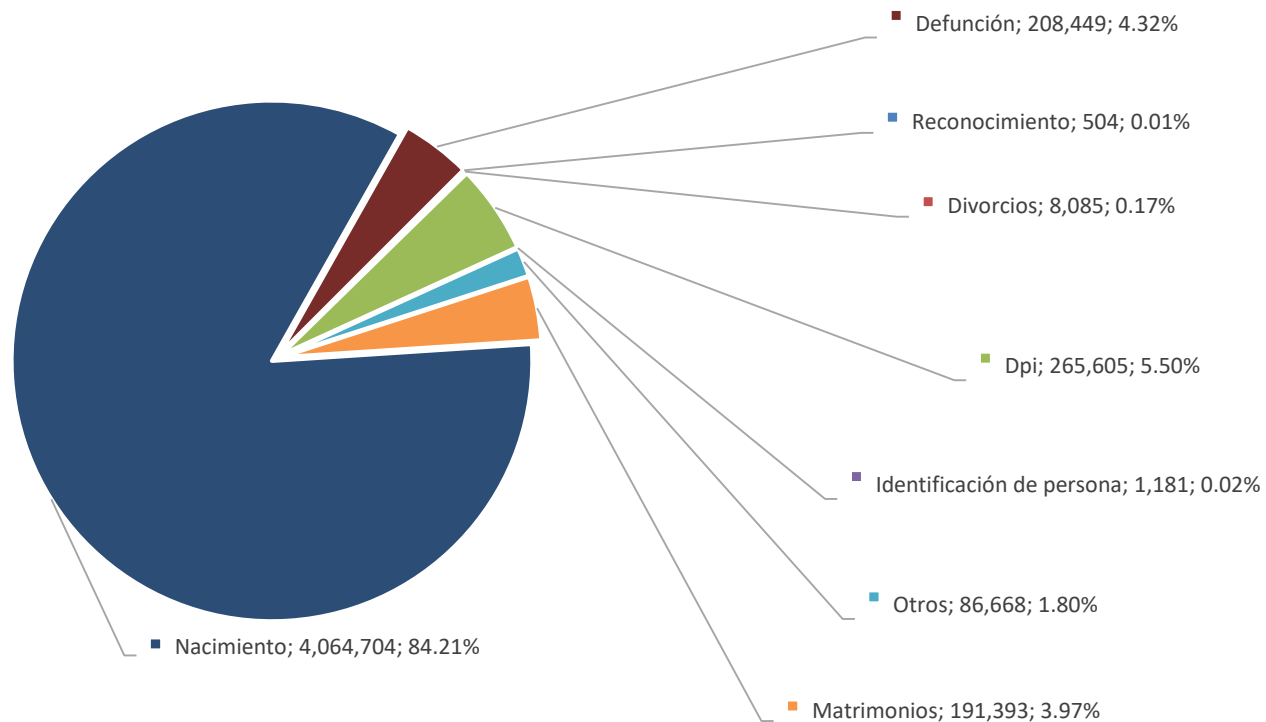
*Desagregadas por evento*

# Certificaciones Desagregadas por clasificación de eventos Del 01 de enero al 31 de agosto 2,024



Evento	Enero	Febrero	Marzo	Abril	Mayo	Junio	Julio	Agosto	Septiembre	Octubre	Noviembre	Diciembre	Total
Nacimiento	654,644	597,588	441,246	506,173	462,508	405,755	506,379	490,411					4,064,704
Matrimonios	27,673	24,484	18,491	25,259	23,660	20,025	24,545	27,256					191,393
Divorcios	1,113	1,062	809	1,106	1,034	858	1,070	1,033					8,085
Reconocimiento	91	66	50	74	56	62	51	54					504
Identificación de Persona	166	137	103	179	147	135	150	164					1,181
Defunción	29,312	25,779	19,959	28,957	27,123	24,022	27,222	26,075					208,449
DPI	32,311	31,848	30,264	35,202	35,916	31,686	33,605	34,773					265,605
Otros	14,347	13,754	8,660	11,451	9,642	8,407	10,364	10,043					86,668
<b>Total</b>	<b>759,657</b>	<b>694,718</b>	<b>519,582</b>	<b>608,401</b>	<b>560,086</b>	<b>490,950</b>	<b>603,386</b>	<b>589,809</b>	<b>0</b>	<b>0</b>	<b>0</b>	<b>0</b>	<b>4,826,589</b>

# Certificaciones emitidas desagregadas por evento. Del 01 de enero al 31 de agosto 2,024



\* Otros: Para el detalle de las certificaciones ver hoja 7

# Certificaciones emitidas desagregadas por evento.

## Del 01 de enero al 31 de agosto 2,024

Evento	Enero	Febrero	Marzo	Abril	Mayo	Junio	Julio	Agosto	Septiembre	Octubre	Noviembre	Diciembre	Total general	% de participación	
Nacimiento	654,644	597,588	441,246	506,173	462,508	405,755	506,379	490,411					4,064,704	84.2148%	
Matrimonios	27,673	24,484	18,491	25,259	23,660	20,025	24,545	27,256					191,393	3.9654%	
Divorcios	1,113	1,062	809	1,106	1,034	858	1,070	1,033					8,085	0.1675%	
Reconocimiento	91	66	50	74	56	62	51	54					504	0.0104%	
Identificación de persona	166	137	103	179	147	135	150	164					1,181	0.0245%	
Defunción	29,312	25,779	19,959	28,957	27,123	24,022	27,222	26,075					208,449	4.3188%	
Dpi	32,311	31,848	30,264	35,202	35,916	31,686	33,605	34,773					265,605	5.5030%	
Adopciones	4	7	6	16	10	3	9	7					62	0.0013%	
Asiento de cedula	835	654	511	642	636	594	701	618					5,191	0.1076%	
Ausencia	5	4	2	4	2	2	5	3					27	0.0006%	
Cambio de nombre	73	69	38	58	68	56	74	60					496	0.0103%	
Cambio de regimen matrimonial	4	1	2	3	2	1	0	1					14	0.0003%	
Capitulaciones matrimoniales	7	11	9	10	22	8	14	15					96	0.0020%	
Certificación de constancia de residencia	131	488	78	86	49	76	85	38					1,031	0.0214%	
Certificación de inscripción que incluye imagen digitalizada del libro	0	0	0	0	2	0	0	0					2	0.0000%	
Certificación de las demás inscripciones registrales	1	0	1	1	0	1	0	4					8	0.0002%	
Certificación de negativa de asiento de cédula de vecindad	5	5	7	7	9	11	4	5					53	0.0011%	
Certificación homonimo	165	174	114	185	155	154	199	249					1,395	0.0289%	
Cese union de hecho	11	5	6	7	5	4	5	9					52	0.0011%	
Constancia de solteria	10,708	9,976	6,134	8,071	6,243	5,274	6,812	6,368					59,586	1.2345%	
Constancia negativa	4	8	8	5	4	4	2	5					40	0.0008%	
Constancia registral	19	16	11	20	5	10	11	23					115	0.0024%	
Copia certificada de atestados	0	0	0	0	1	0	0	0					1	0.0000%	
Copia certificada del asiento de libro	0	2	1	0	2	0	0	0					5	0.0001%	
Extranjeros domiciliados	622	621	439	539	563	523	531	543					4,381	0.0908%	
Guatemalteco de origen	176	136	97	125	116	109	134	107					1,000	0.0207%	
Guatemalteco naturalizado	90	55	55	63	54	55	58	86					516	0.0107%	
Identificación de notoriedad	29	51	31	61	62	45	40	46					365	0.0076%	
Inscripción de médico	2	0	0	0	3	0	0	2					7	0.0001%	
Interdicciones	2	3	3	2	7	1	6	4					28	0.0006%	
Mortinato	41	33	51	40	55	53	55	48					376	0.0078%	
Muerte presunta	7	3	8	4	11	7	4	5					49	0.0010%	
Negativa de ausencia	0	0	0	0	0	0	0	0					0	0.0000%	
Negativa de capitulación matrimonial	2	4	2	1	6	1	5	3					24	0.0005%	
Negativa de defunción	75	100	65	78	80	64	97	89					648	0.0134%	
Negativa de divorcio	1	0	3	0	1	0	0	1					6	0.0001%	
Negativa de dpi	8	10	13	14	21	17	16	13					112	0.0023%	
Negativa de extranjero domiciliado	5	9	7	5	17	13	7	3					66	0.0014%	
Negativa de guatemalteco de origen	0	0	0	0	0	0	0	2					2	0.0000%	
Negativa de guatemalteco naturalizado	0	0	1	0	2	0	0	0					3	0.0001%	
Negativa de identificación de persona	0	0	0	1	0	0	0	0					1	0.0000%	
Negativa de identificación de tercero	0	1	0	0	0	0	0	0					1	0.0000%	
Negativa de matrimonio	36	45	25	40	55	34	42	52					329	0.0068%	
Negativa de mortinato	0	0	0	0	0	0	0	0					0	0.0000%	
Negativa de muerte presunta	0	0	0	0	0	0	0	0					0	0.0000%	
Negativa de nacimiento	537	594	402	500	506	476	531	505					4,051	0.0839%	
Negativa de reconocimiento	1	1	1	0	0	3	1	0					7	0.0001%	
Negativa de union de hecho libro	3	2	0	0	2	2	2	3					14	0.0003%	
Reconocimiento de refugiado mayor de edad	0	2	1	5	6	9	2	16					41	0.0008%	
Reconocimiento de refugiado menor de edad	0	4	0	0	0	0	0	0					4	0.0001%	
Rectificación de partida	3	4	2	4	5	6	4	8					36	0.0007%	
Solicitud de reconocimiento de refugiado -mayor de edad	379	342	283	522	490	495	557	641					3,709	0.0768%	
Solicitud de reconocimiento de refugiado menor de edad	66	57	45	97	97	85	78	120					645	0.0134%	
Tutelas	2	14	4	8	8	7	3	7					53	0.0011%	
Union de hecho	288	243	194	227	260	204	270	334					2,020	0.0419%	
<b>Total general</b>	<b>759,657</b>	<b>694,718</b>	<b>519,582</b>	<b>608,401</b>	<b>560,086</b>	<b>490,950</b>	<b>603,386</b>	<b>589,809</b>	<b>0</b>	<b>0</b>	<b>0</b>	<b>0</b>	<b>4,826,589</b>	<b>100.0000%</b>	
% de participación por mes	16%	14%	11%	13%	12%	10%	13%	12%							

\* Otros

# 3

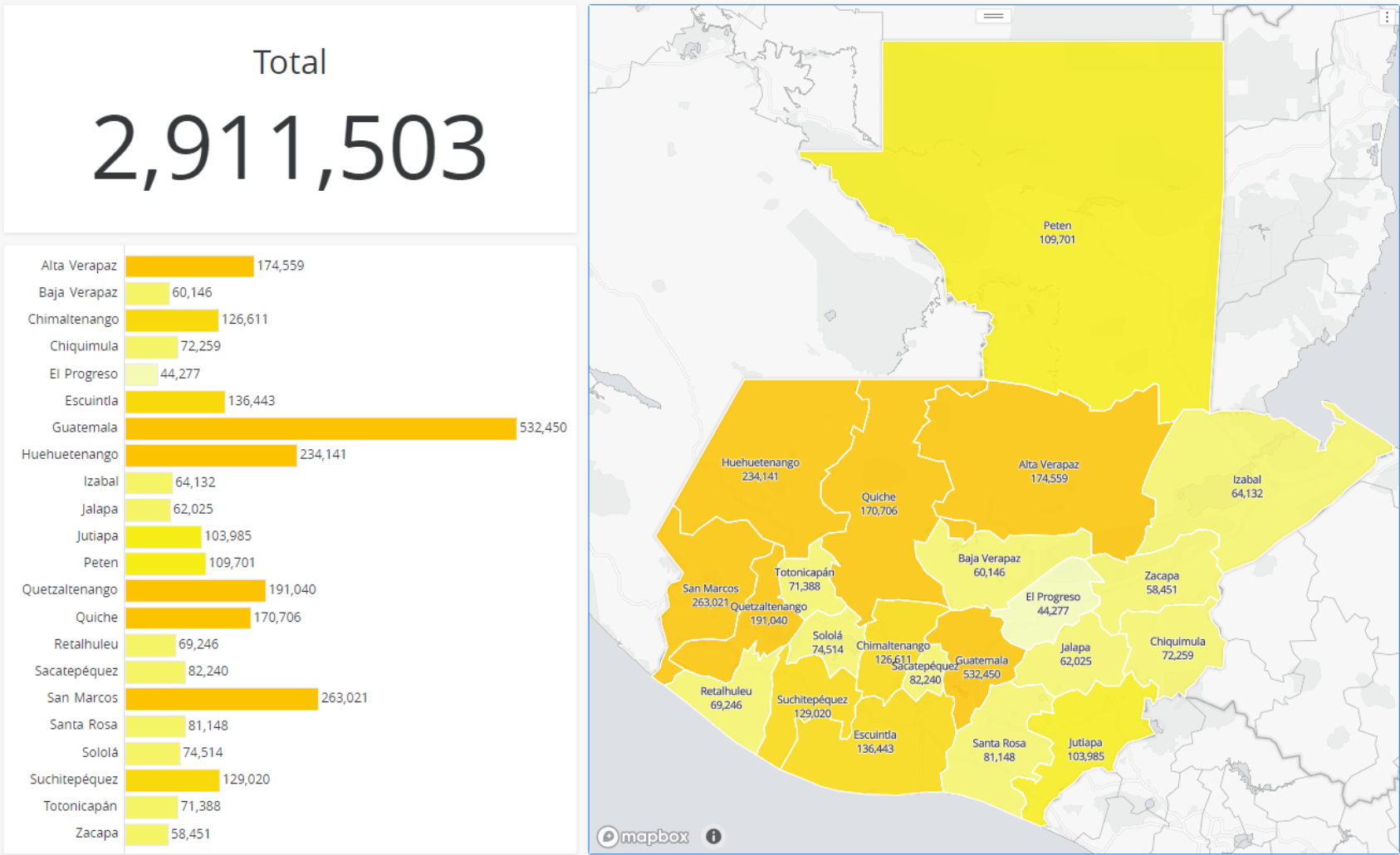
## Certificaciones

*Desagregadas por ubicación geográfica*

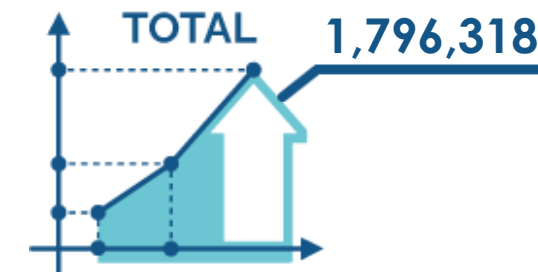
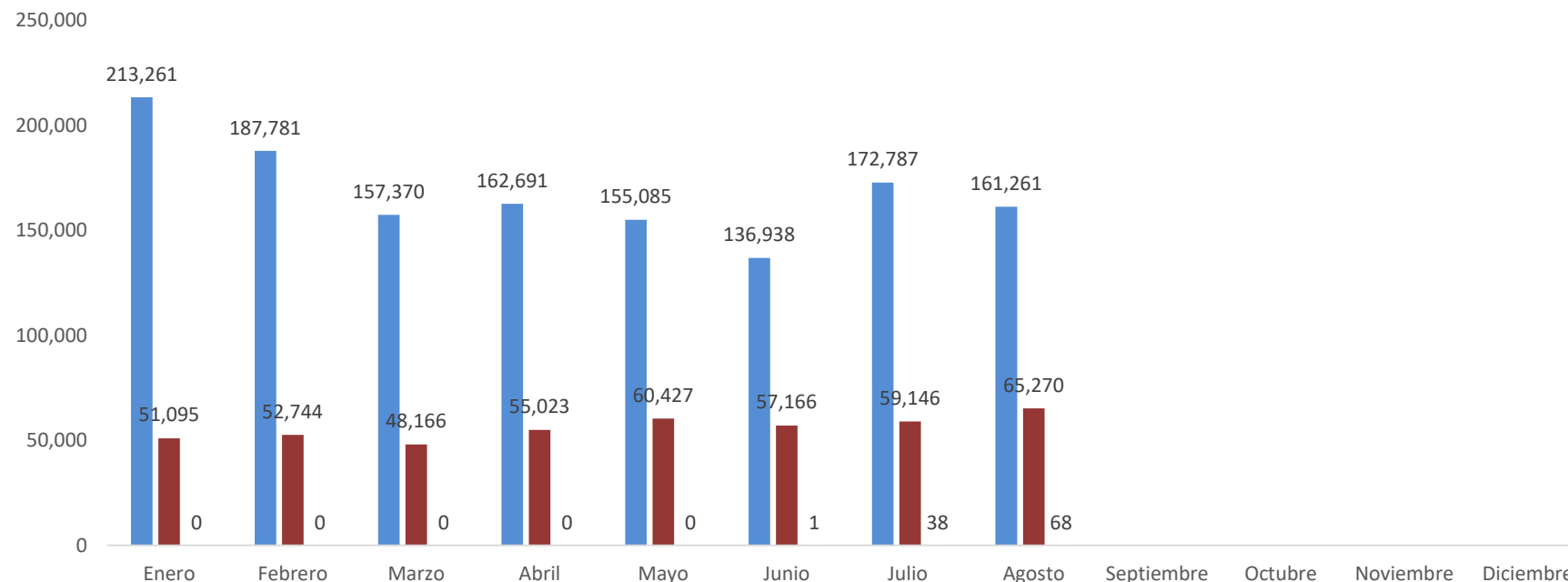


# Certificaciones emitidas en Guatemala

## Del 01 de enero al 31 de agosto 2,024



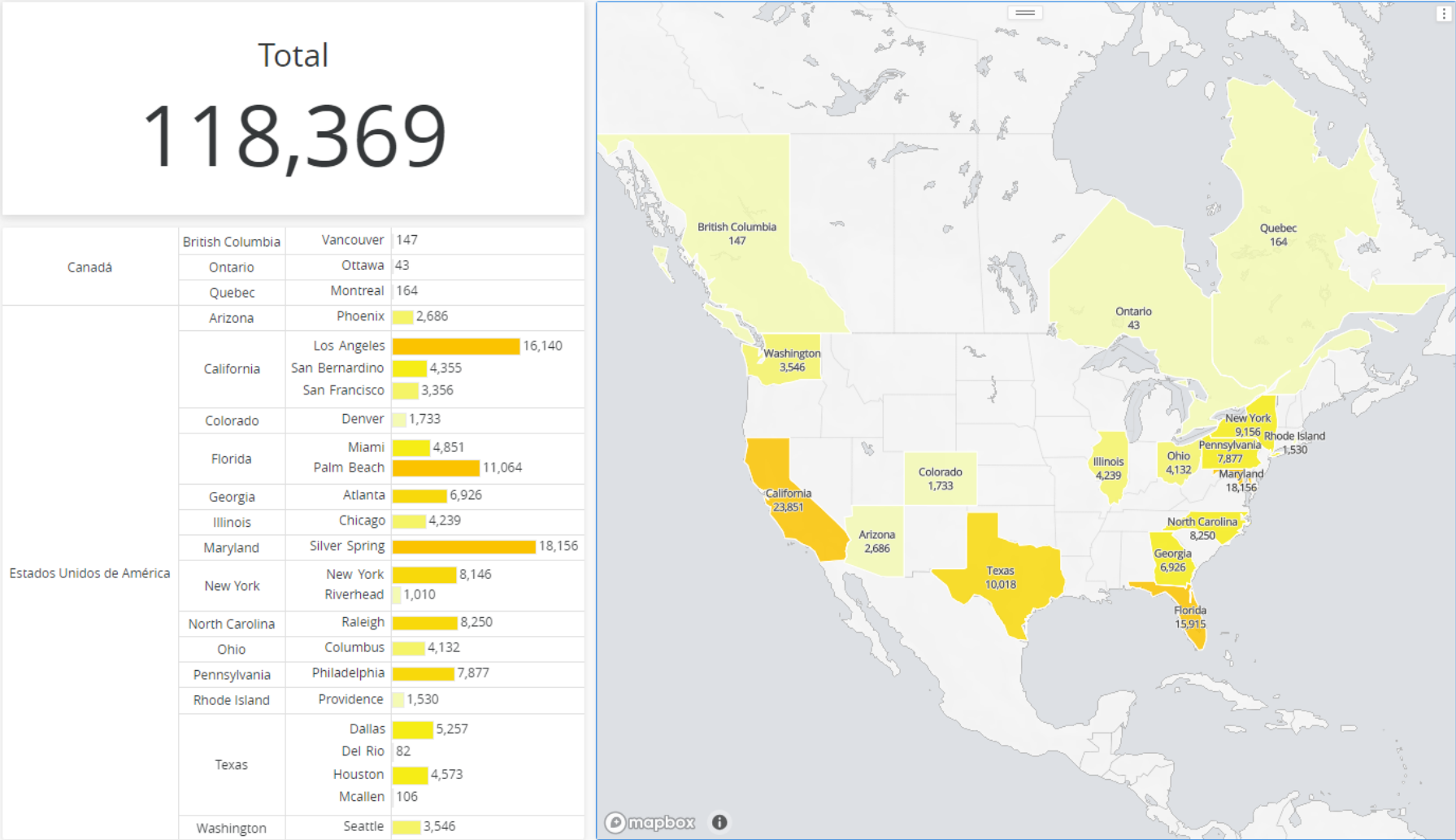
# Certificaciones emitidas por servicios electrónicos Del 01 de enero al 31 de agosto 2,024



	Enero	Febrero	Marzo	Abril	Mayo	Junio	Julio	Agosto	Septiembre	Octubre	Noviembre	Diciembre	Total
<b>E-Portal</b>	213,261	187,781	157,370	162,691	155,085	136,938	172,787	161,261					1,347,174
<b>Servicios web</b>	51,095	52,744	48,166	55,023	60,427	57,166	59,146	65,270					449,037
<b>E-Gobierno</b>	0	0	0	0	0	1	38	68					107
<b>Total</b>	<b>264,356</b>	<b>240,525</b>	<b>205,536</b>	<b>217,714</b>	<b>215,512</b>	<b>194,105</b>	<b>231,971</b>	<b>226,599</b>	<b>0</b>	<b>0</b>	<b>0</b>	<b>0</b>	<b>1,796,318</b>

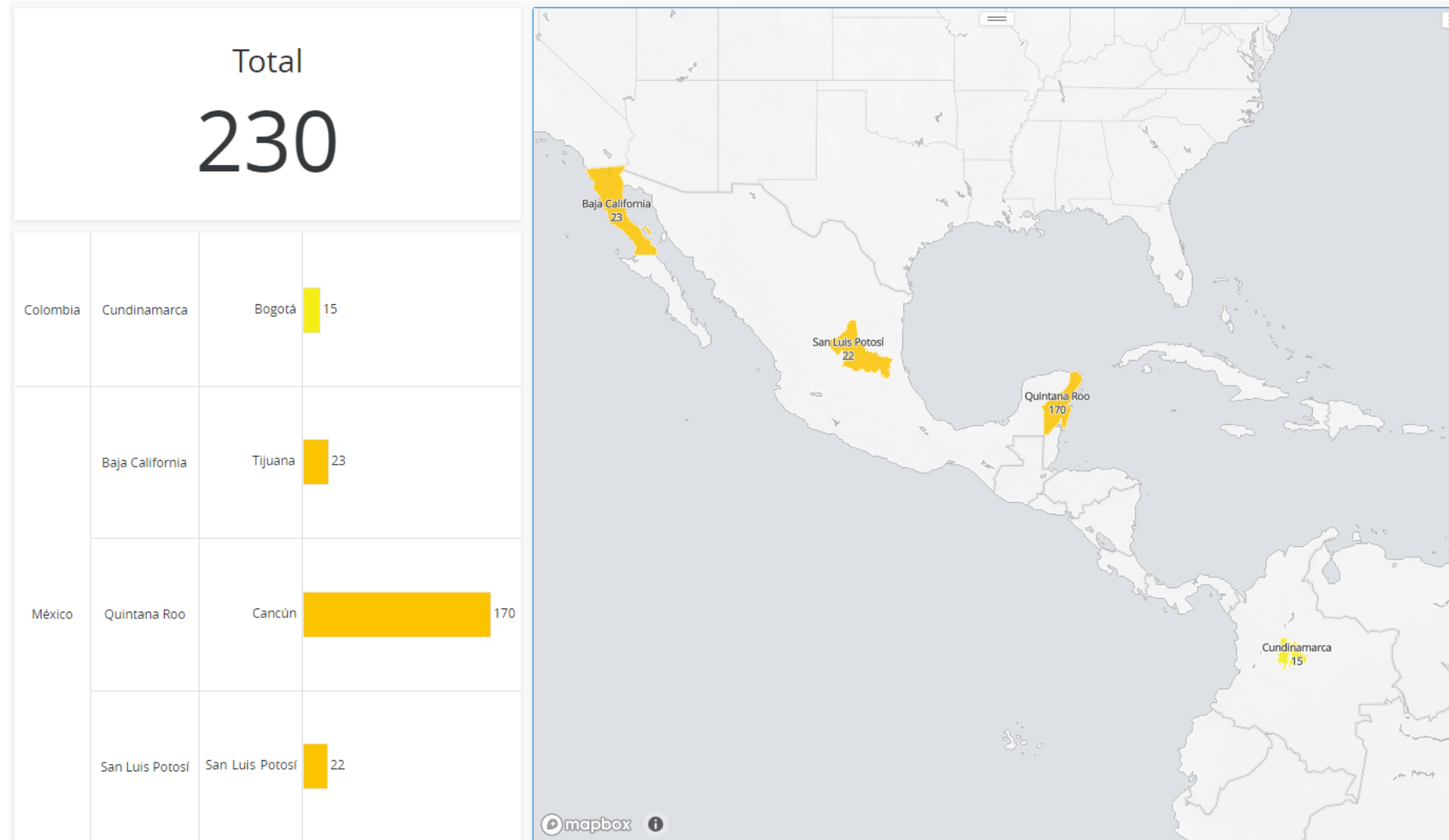
# Certificaciones emitidas en Estados Unidos de América y Canadá

## Del 01 de enero al 31 de agosto 2,024



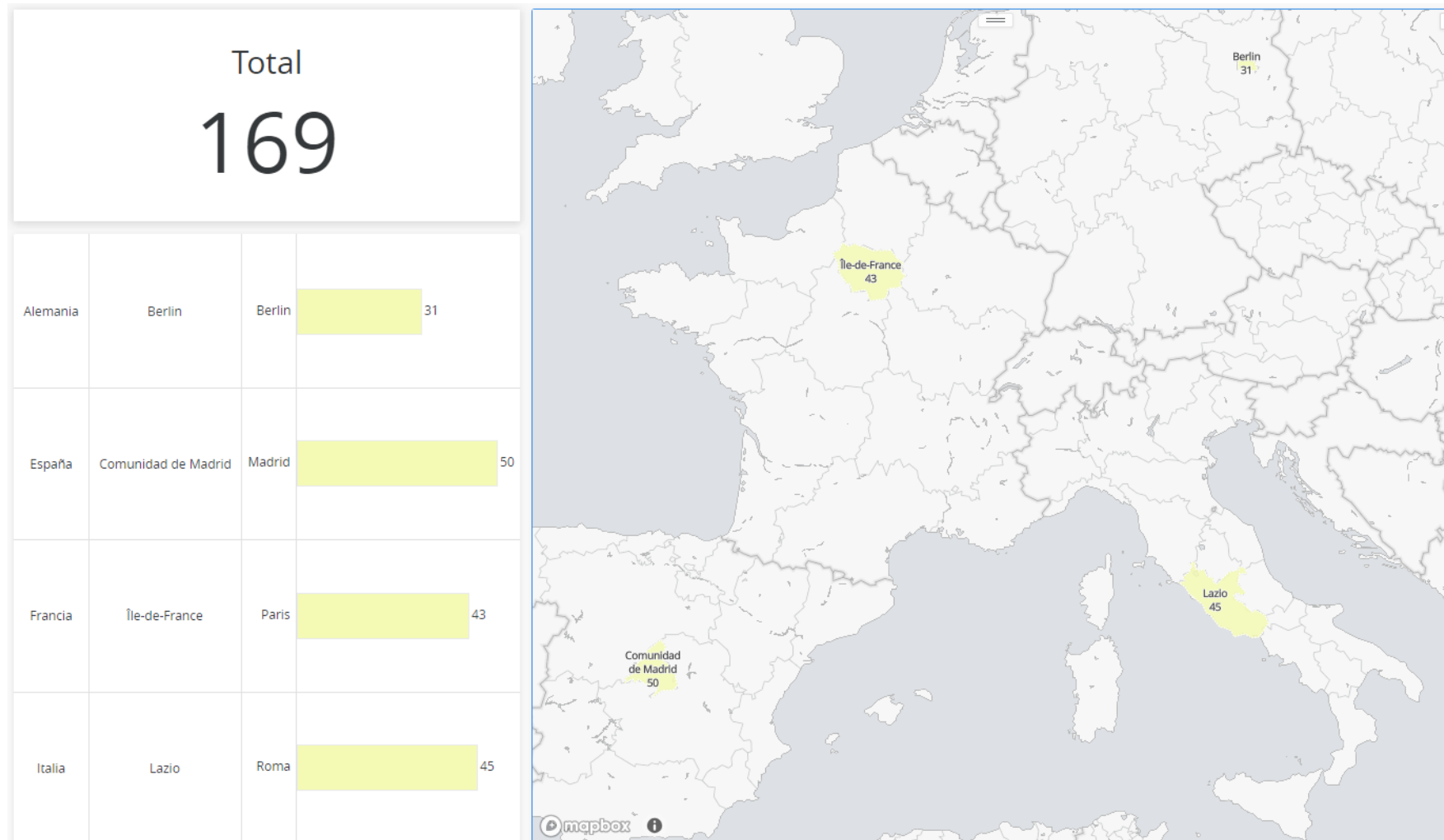
# Certificaciones emitidas en América

## Del 01 de enero al 31 de agosto 2,024

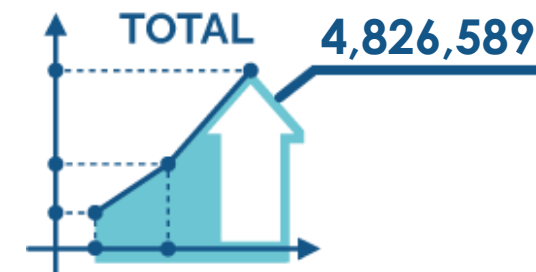
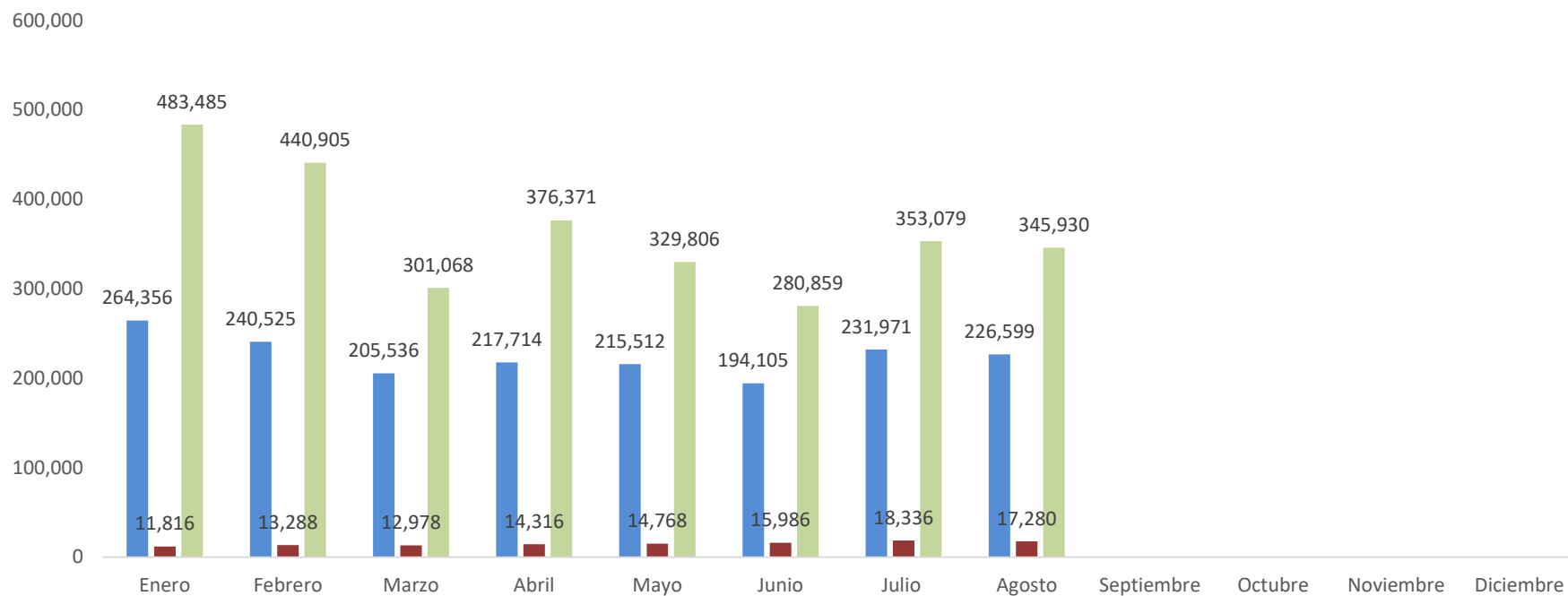


# Certificaciones emitidas en Europa

## Del 01 de enero al 31 de agosto 2,024



# Certificaciones por ubicación geográfica y servicios electrónicos Del 01 de enero al 31 de agosto 2,024



	Enero	Febrero	Marzo	Abril	Mayo	Junio	Julio	Agosto	Septiembre	Octubre	Noviembre	Diciembre	Total
<b>Electrónicas</b>	264,356	240,525	205,536	217,714	215,512	194,105	231,971	226,599					1,796,318
<b>Extranjero</b>	11,816	13,288	12,978	14,316	14,768	15,986	18,336	17,280					118,768
<b>Guatemala</b>	483,485	440,905	301,068	376,371	329,806	280,859	353,079	345,930					2,911,503
<b>Total</b>	<b>759,657</b>	<b>694,718</b>	<b>519,582</b>	<b>608,401</b>	<b>560,086</b>	<b>490,950</b>	<b>603,386</b>	<b>589,809</b>	<b>0</b>	<b>0</b>	<b>0</b>	<b>0</b>	<b>4,826,589</b>