



**2025**  
**Noviembre**

# Informe de Certificaciones

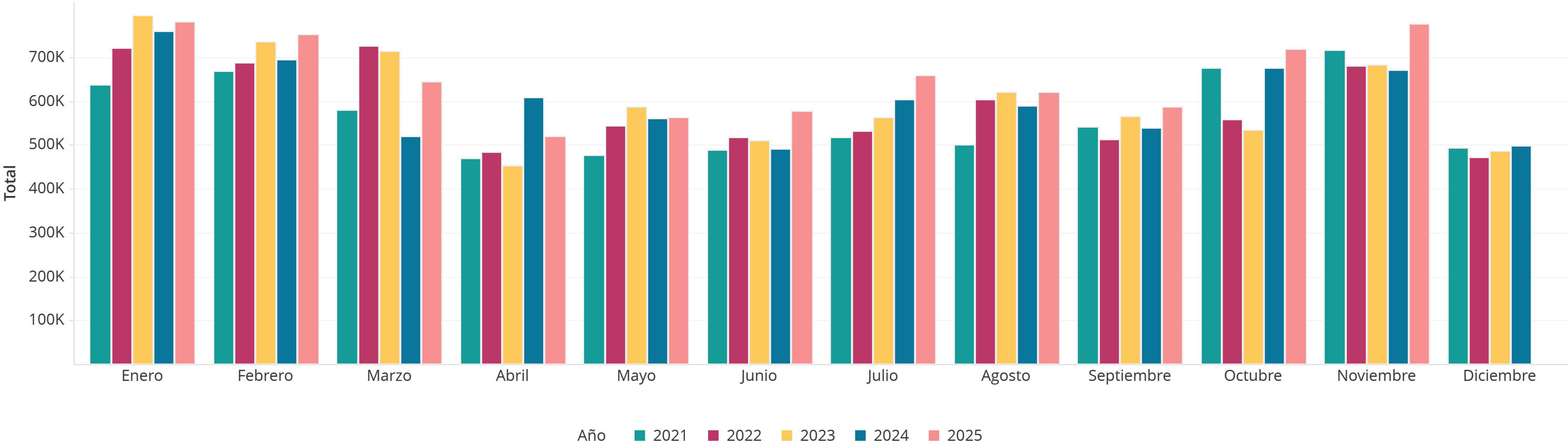
1

# Certificaciones

## Consolidado Histórico Anual

Registro Nacional de las Personas

Consolidado anual de certificaciones emitidas  
Del año 2021 al 2025



Año	Mes												Total
	Enero	Febrero	Marzo	Abril	Mayo	Junio	Julio	Agosto	Septiembre	Octubre	Noviembre	Diciembre	
2021	636,461	669,267	578,615	469,081	477,357	488,611	517,768	501,203	542,318	674,937	715,772	494,173	6,765,563
2022	721,621	688,071	726,640	484,734	543,976	516,638	531,155	604,738	513,498	557,984	680,130	471,983	7,041,168
2023	796,141	734,963	712,751	452,472	586,237	511,355	561,747	620,529	566,463	533,280	683,247	487,343	7,246,528
2024	759,657	694,718	519,582	608,401	560,086	490,950	603,386	589,809	538,546	676,595	671,249	498,552	7,211,531
2025	780,144	752,499	643,885	519,641	561,988	578,023	658,636	620,979	587,860	719,110	775,323		7,198,088

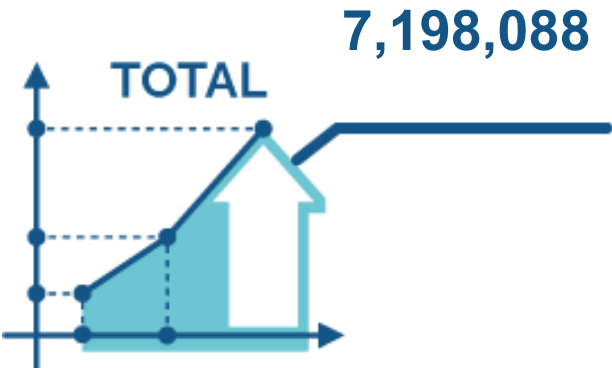
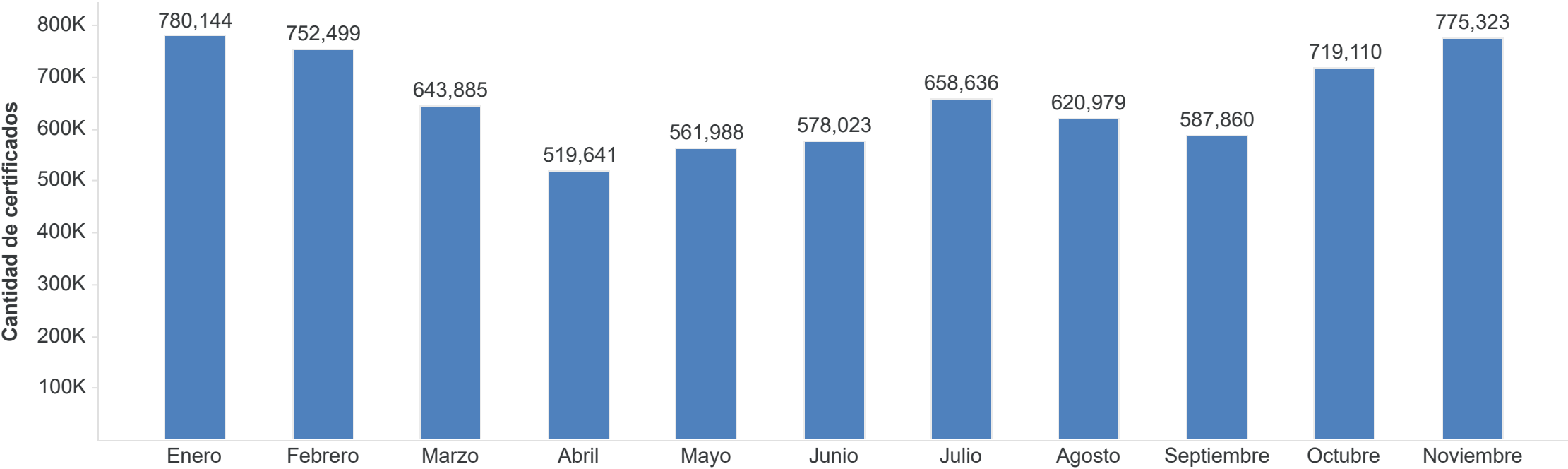
2

# Certificaciones

Desagregadas por evento

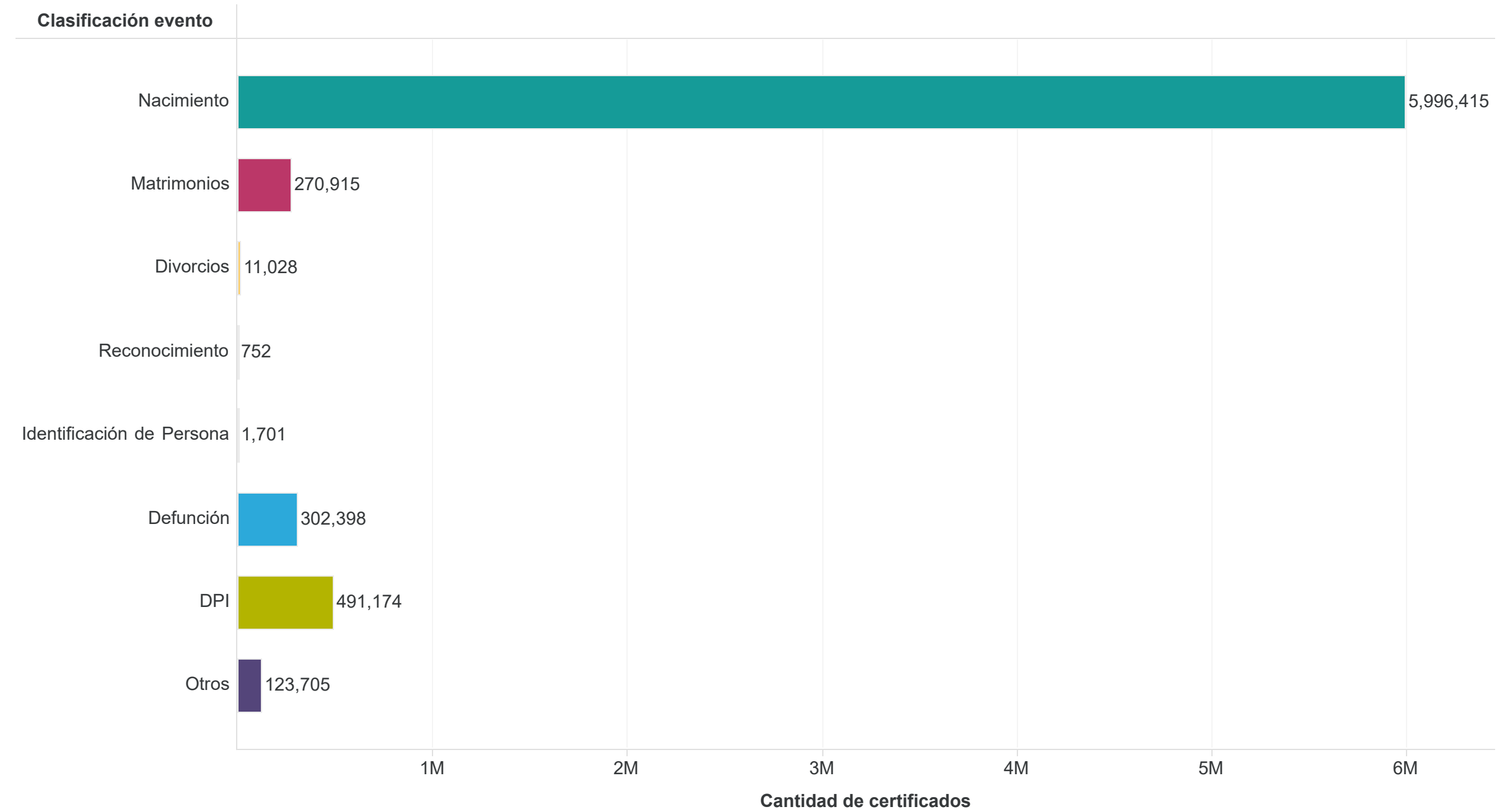
Registro Nacional de las Personas

Certificaciones Desagregadas por clasificación de eventos  
Del 01 de enero al 30 de noviembre 2,025



Evento	Mes											Sub_total
	Enero	Febrero	Marzo	Abril	Mayo	Junio	Julio	Agosto	Septiembre	Octubre	Noviembre	
Nacimiento	669,114	594,355	537,808	429,025	460,171	481,773	536,301	513,400	485,346	613,747	675,375	5,996,415
Matrimonios	29,080	24,751	25,216	21,438	24,867	21,747	28,105	24,045	24,329	24,905	22,432	270,915
Divorcios	1,160	1,030	1,104	977	975	923	1,039	975	986	985	874	11,028
Reconocimiento	89	70	57	41	74	63	59	59	89	85	66	752
Identificación de Persona	159	154	144	135	140	129	179	175	169	168	149	1,701
Defunción	29,102	25,082	26,006	23,275	27,633	26,368	35,682	29,523	27,327	27,358	25,042	302,398
DPI	35,897	94,611	41,139	35,814	38,586	38,197	45,120	42,079	39,571	41,270	38,890	491,174
Otros	15,543	12,446	12,411	8,936	9,542	8,823	12,151	10,723	10,043	10,592	12,495	123,705
Total	780,144	752,499	643,885	519,641	561,988	578,023	658,636	620,979	587,860	719,110	775,323	7,198,088

Certificaciones emitidas desagregadas por evento  
Del 01 de enero al 30 de noviembre 2,025



\*Otros: Para el detalle de las certificaciones ver hoja 7 y 8

Certificaciones emitidas desagregadas por evento  
Del 01 de enero al 30 de noviembre 2,025



Evento	Mes											Sub_total
	Enero	Febrero	Marzo	Abril	Mayo	Junio	Julio	Agosto	Septiembre	Octubre	Noviembre	
Nacimiento	669,114	594,355	537,808	429,025	460,171	481,773	536,301	513,400	485,346	613,747	675,375	5,996,415
Matrimonios	29,080	24,751	25,216	21,438	24,867	21,747	28,105	24,045	24,329	24,905	22,432	270,915
Divorcios	1,160	1,030	1,104	977	975	923	1,039	975	986	985	874	11,028
Reconocimiento	89	70	57	41	74	63	59	59	89	85	66	752
Identificacion De Persona	159	154	144	135	140	129	179	175	169	168	149	1,701
Defuncion	29,102	25,082	26,006	23,275	27,633	26,368	35,682	29,523	27,327	27,358	25,042	302,398
Dpi	35,897	94,611	41,139	35,814	38,586	38,197	45,120	42,079	39,571	41,270	38,890	491,174
Adopciones	6	4	8	3	3	7	8	9	4	5	2	59
Asiento De Cedula	568	523	489	379	458	491	724	578	590	532	498	5,830
Ausencia	4	2	5	2	2	1	3	4	1	3	2	29
Cambio De Nombre	74	70	68	77	52	47	90	64	77	75	65	759
Cambio De Regimen Matrimonial		3	6	4	2	3	5	3	5	4	3	38
Capitulaciones Matrimoniales	18	15	11	9	15	6	14	9	11	12	11	131
Certificación De Constancia De Residencia	38	58	90	86	64	44	58	510	141	35	27	1,151
Certificación De Negativa De Asiento De Cédula De Vecindad	6	6	6	4	7	9	7	6	3	4	3	61
Certificación De Negativa Del Ine	3	4	8	4	10	6	15	9	7	9	4	79
Certificación Homonimo	320	245	221	209	224	197	248	222	261	216	197	2,560
Cese Union De Hecho	4	5	9	6	5	10	7	5	3	3	2	59
Constancia De Solteria	11,476	8,596	8,384	5,677	5,858	5,313	7,822	6,382	5,977	6,859	9,033	81,377
Extranjeros Domiciliados	696	654	648	555	698	613	722	627	602	599	574	6,988
Guatemalteco De Origen	179	141	147	117	140	147	132	141	146	131	103	1,524
Guatemalteco Naturalizado	68	61	59	47	65	47	89	60	49	56	44	645
Identificacion De Notoriedad	45	48	44	37	37	47	43	47	33	51	43	475
Inscripcion De Medico	2	1			2	1	1	1			2	10
Total	778,108	750,489	641,677	517,921	560,088	576,189	656,473	618,933	585,727	717,112	773,441	7,176,158

Certificaciones emitidas desagregadas por evento  
Del 01 de enero al 30 de noviembre 2,025



Evento	Mes											Sub_total
	Enero	Febrero	Marzo	Abril	Mayo	Junio	Julio	Agosto	Septiembre	Octubre	Noviembre	
Interdecciones		9	2	5	4	7	7	2	5	3	2	46
Mortinato	36	30	46	44	43	59	45	56	47	49	40	495
Muerte Presunta	6	9	2	7	4	5	16	7	1	8	6	71
Negativa De Ausencia		1										1
Negativa De Capitulacion Matrimonial	3	4	3	9	7	4	5	7	7	2	3	54
Negativa De Defunción	87	75	85	66	90	83	123	123	106	104	91	1,033
Negativa De Divorcio	4		4		3							11
Negativa De Dpi	22	4	5	9	9	16	19	7	10	10	9	120
Negativa De Extranjero Domiciliado	7	11	6	7	6	4	8	8	8	7	14	86
Negativa De Guatemalteco De Origen	1		2							1		4
Negativa De Guatemalteco Naturalizado	1		1				5	3	1	2	8	21
Negativa De Identificacion De Persona	1	1		1					1	1		5
Negativa De Matrimonio	44	44	56	42	40	40	52	49	44	46	31	488
Negativa De Mortinato		1	2							1	1	5
Negativa De Nacimiento	417	517	559	326	449	440	538	502	517	428	396	5,089
Negativa De Reconocimiento	1	2			1			1				5
Negativa De Union De Hecho Libro	2	2	4	1	1	4	1	3	7	6	4	35
Reconocimiento De Refugiado Mayor De Edad	3	5	6	4	12	10	7	6	6	6	7	72
Reconocimiento De Refugiado Menor De Edad		1	2	1	3	1	1		1	4	4	18
Rectificacion De Partida	5	9	4	1	5	5	6	9	1	2	3	50
Solicitud De Reconocimiento De Refugiado Mayor De Edad	910	833	932	806	807	740	853	863	913	908	868	9,433
Solicitud De Reconocimiento De Refugiado Menor De Edad	136	168	192	185	167	157	157	138	154	166	159	1,779
Tutelas	5	11	5	8	5	7	9	4	4	8	7	73
Union De Hecho	345	273	290	198	244	252	311	258	300	236	229	2,936
Total	2,036	2,010	2,208	1,720	1,900	1,834	2,163	2,046	2,133	1,998	1,882	21,930



3

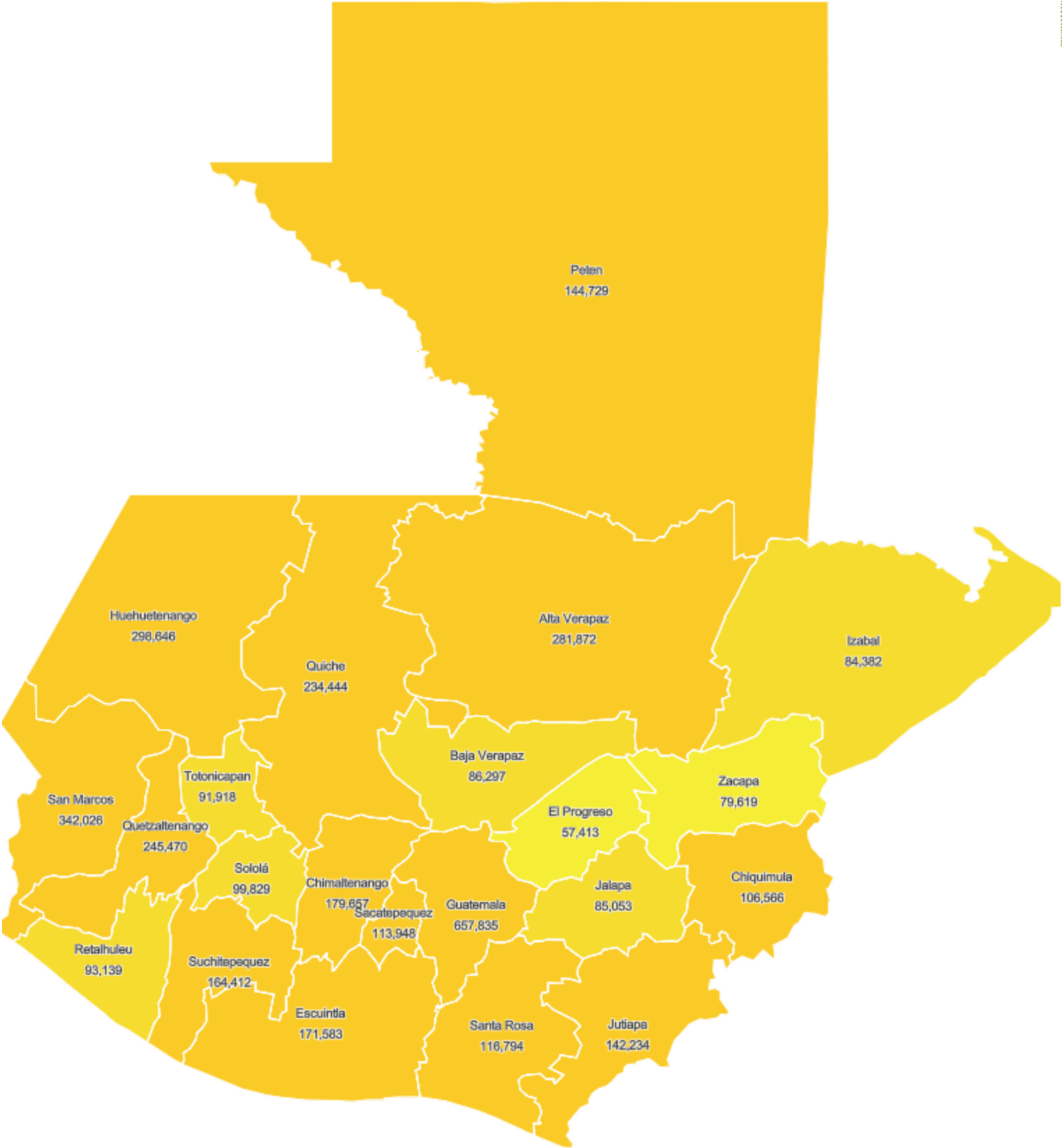
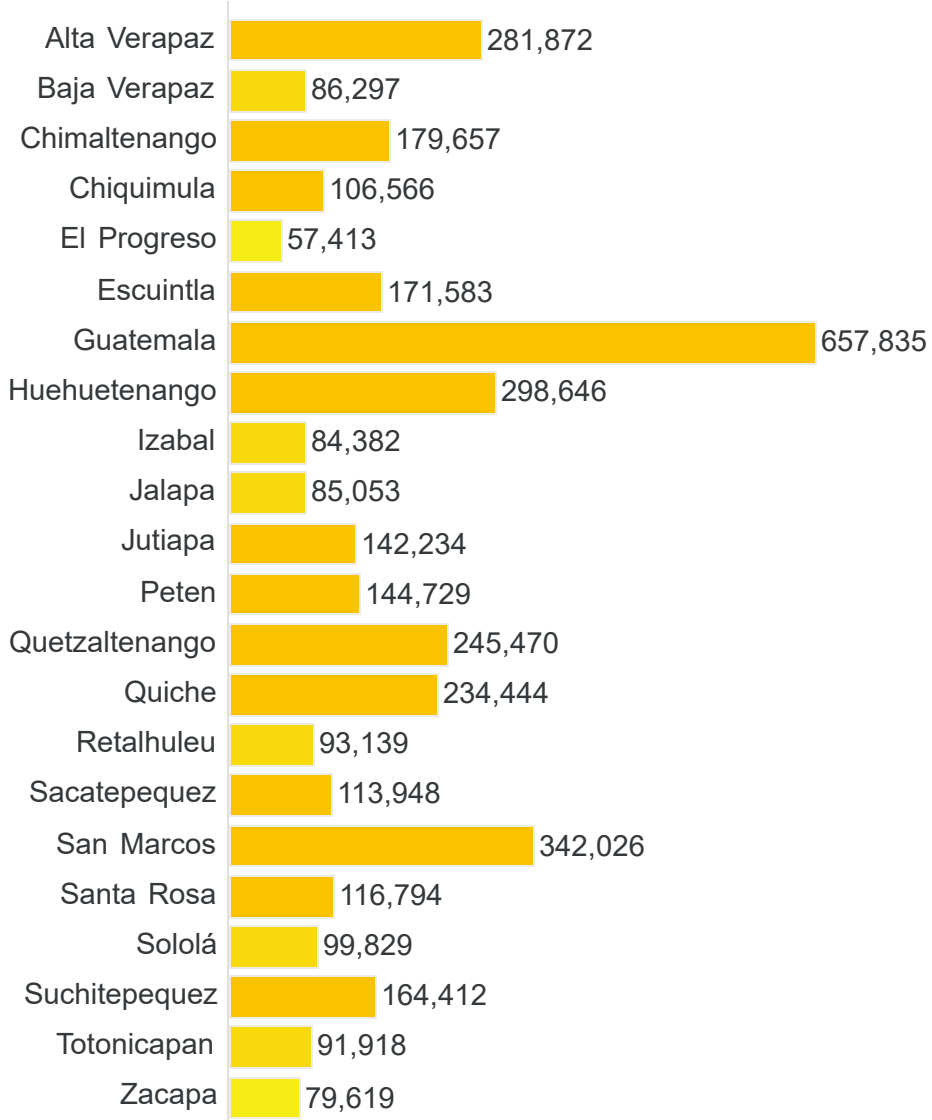
# Certificaciones

Desagregadas por ubicación geográfica

Registro Nacional de las Personas

Certificaciones emitidas en Guatemala  
Del 01 de enero al 30 de noviembre 2,025

Total  
3,877,866

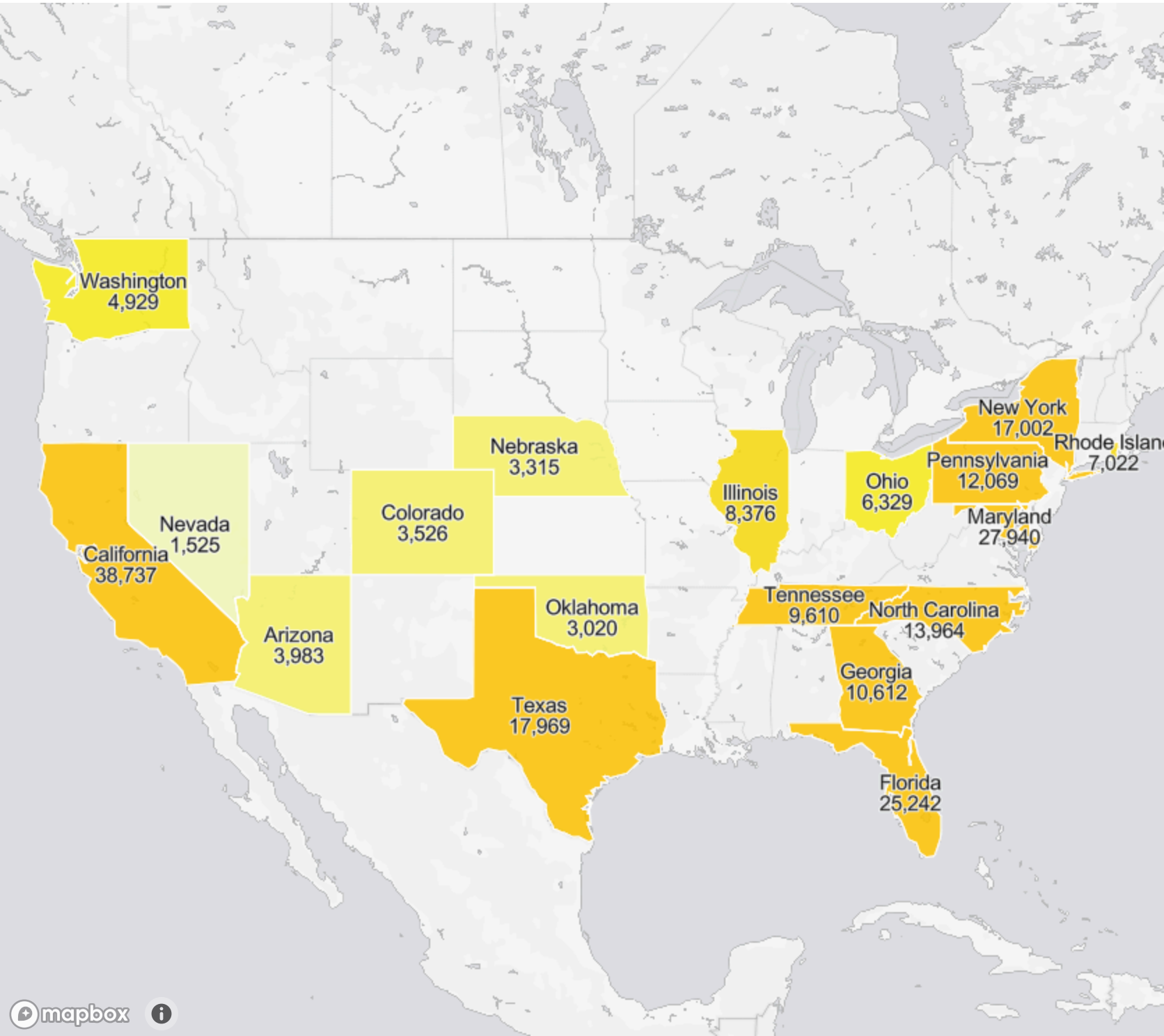


Certificaciones emitidas en Estados Unidos de América  
Del 01 de enero al 30 de noviembre 2,025



Total  
215,170

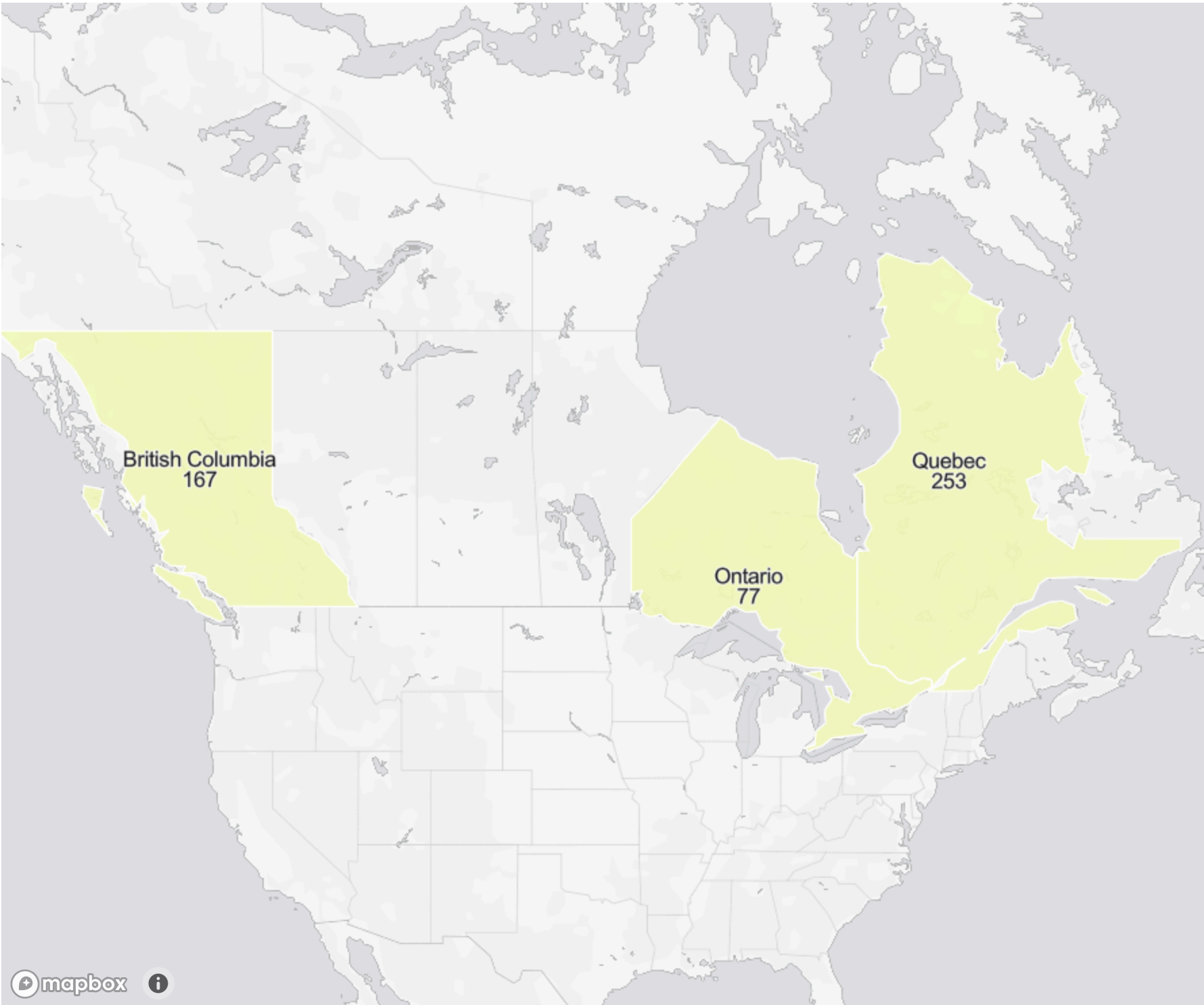
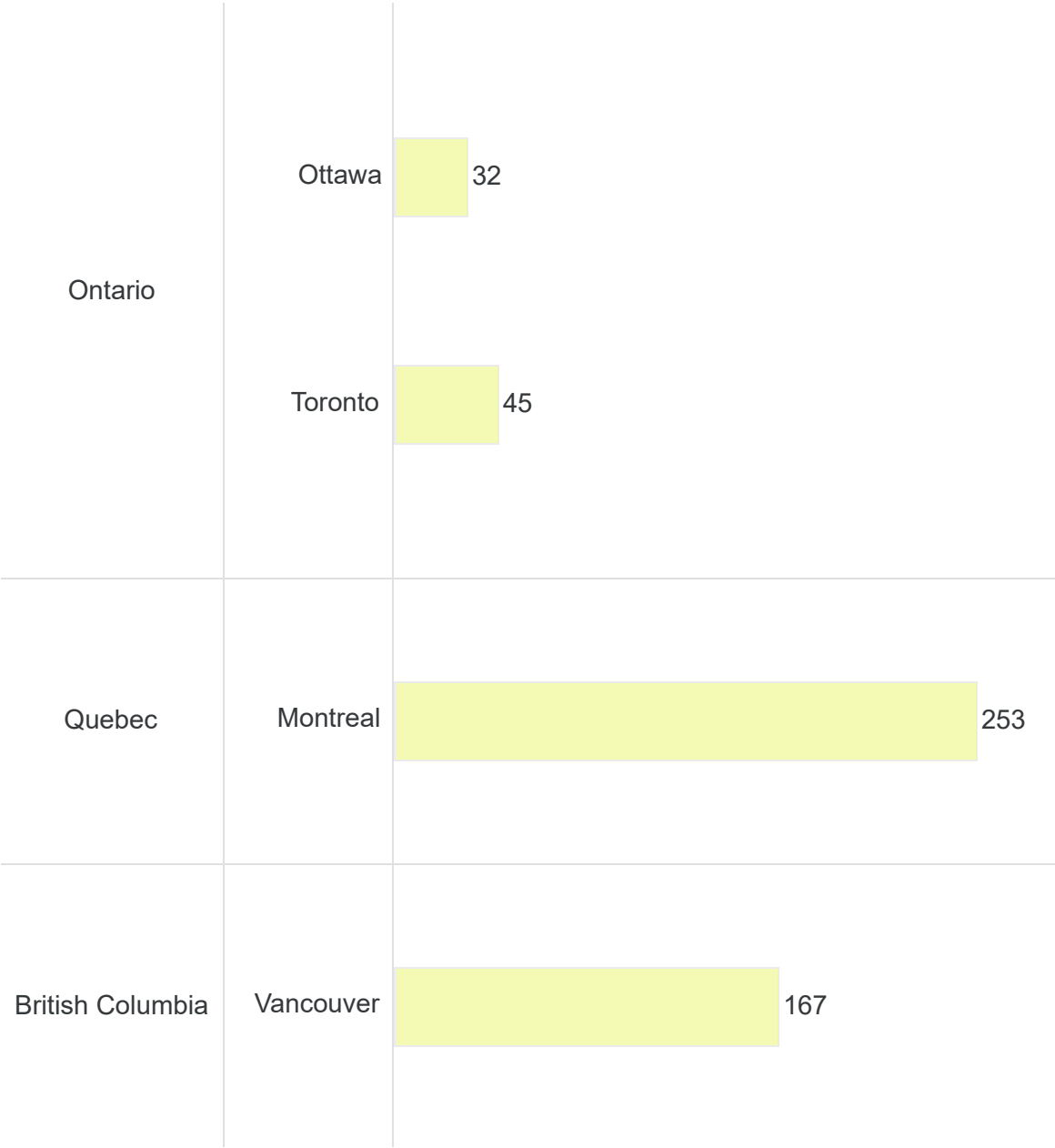
Arizona	Phoenix	3,905
	Tucson	78
California	Los Angeles	22,952
	San Bernardino	7,578
	San Francisco	8,207
North Carolina	Raleigh	13,964
Colorado	Denver	3,526
Florida	Palm Beach	18,647
	Miami	6,595
Georgia	Atlanta	10,612
Illinois	Chicago	8,376
Maryland	Rockville	27,932
	Silver Spring	8
Nebraska	Omaha	3,315
Nevada	Las Vegas	1,525
New York	Nueva York	13,310
	Riverhead	3,692
Ohio	Columbus	6,329
Oklahoma	Oklahoma City	3,020
Pennsylvania	Philadelphia	12,069
Rhode Island	Providence	7,022
Tennessee	Nashville	9,610
Texas	Dallas	7,787
	Mcallen	236
	Houston	9,839
	Del Rio	107
Washington	Renton	3,143
	Seattle	1,786



Certificaciones emitidas en Canadá  
Del 01 de enero al 30 de noviembre 2,025



Total  
497



Certificaciones emitidas en América  
Del 01 de enero al 30 de noviembre 2,025



Total  
2,051

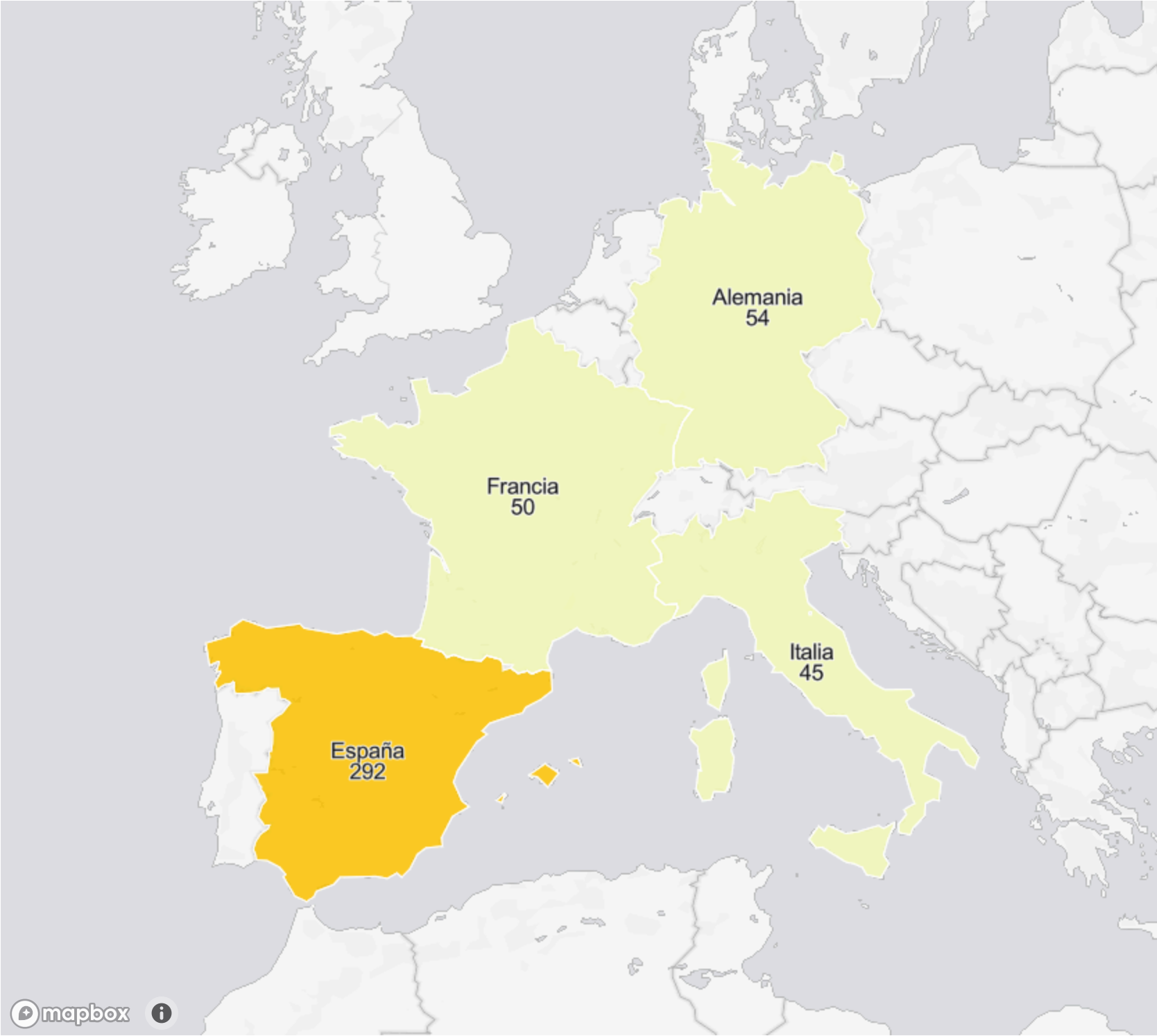
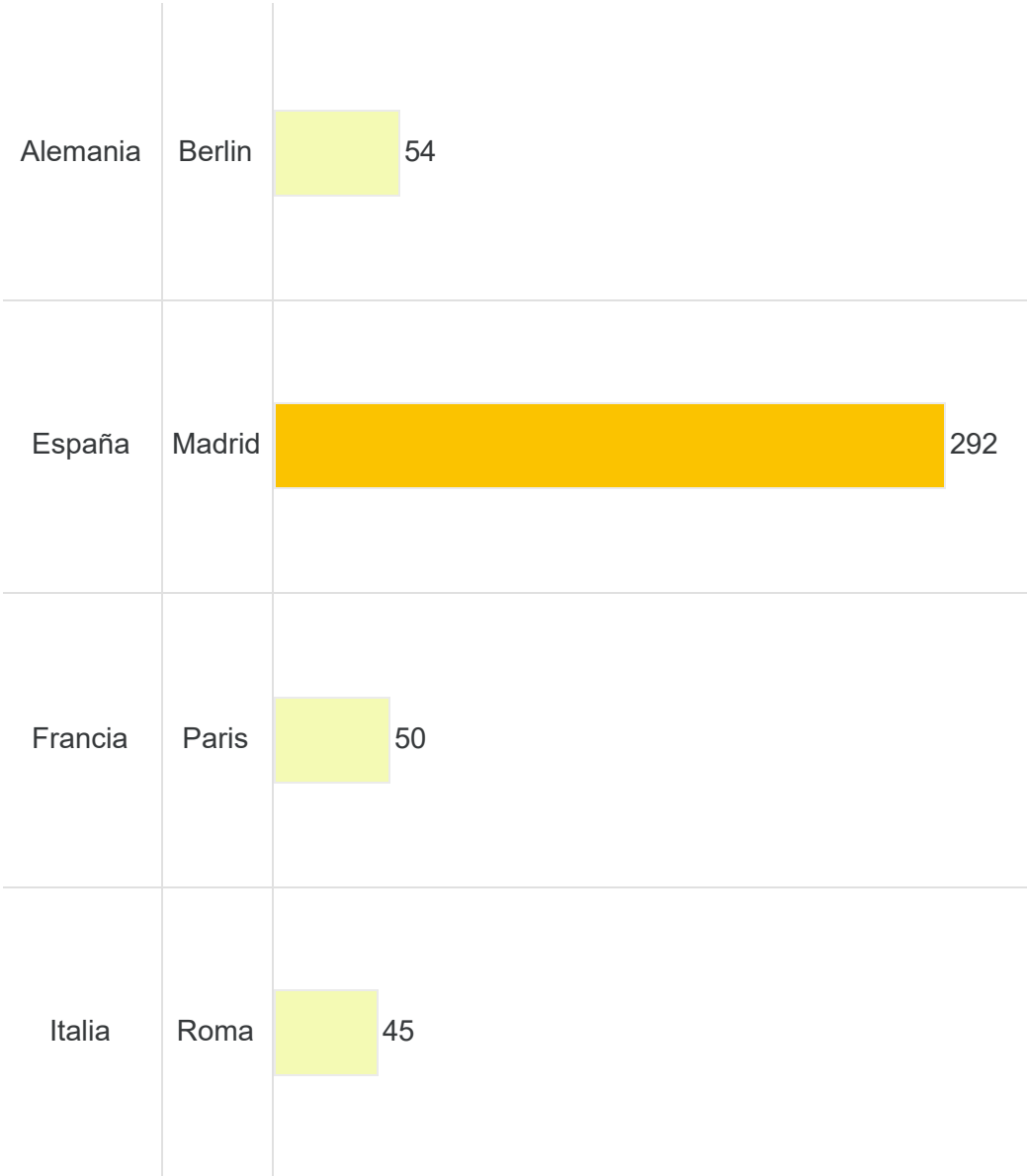
Chile	Región Metropolitana De Santiago	Santiago	40
Colombia	Bogotá	Bogotá	17
México	Baja California	Tijuana	438
	Chiapas	Tapachula	273
	Distrito Federal	Mexico	215
	Nuevo León	Monterrey	42
	Quintana Roo	Cancun	970
	San Luis Potosí	San Luis Potosí	56

Departamento de Análisis y Estadística - Dirección de Informática y Estadística

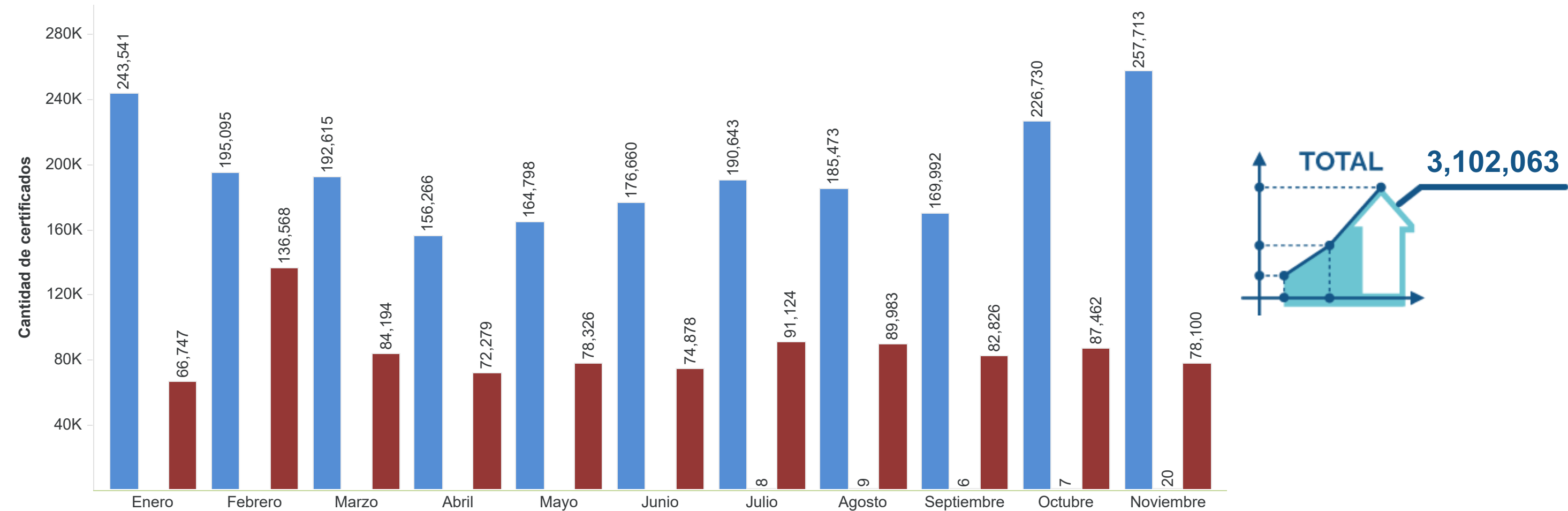


Certificaciones emitidas en Europa  
Del 01 de enero al 30 de noviembre 2,025

Total  
441



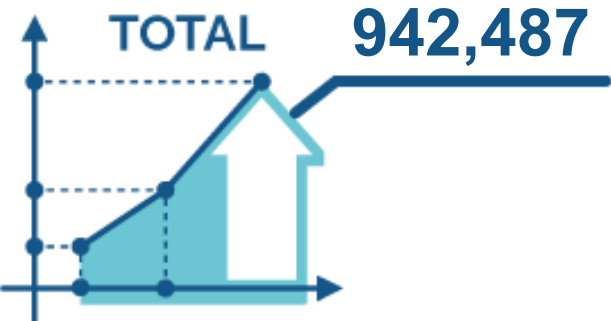
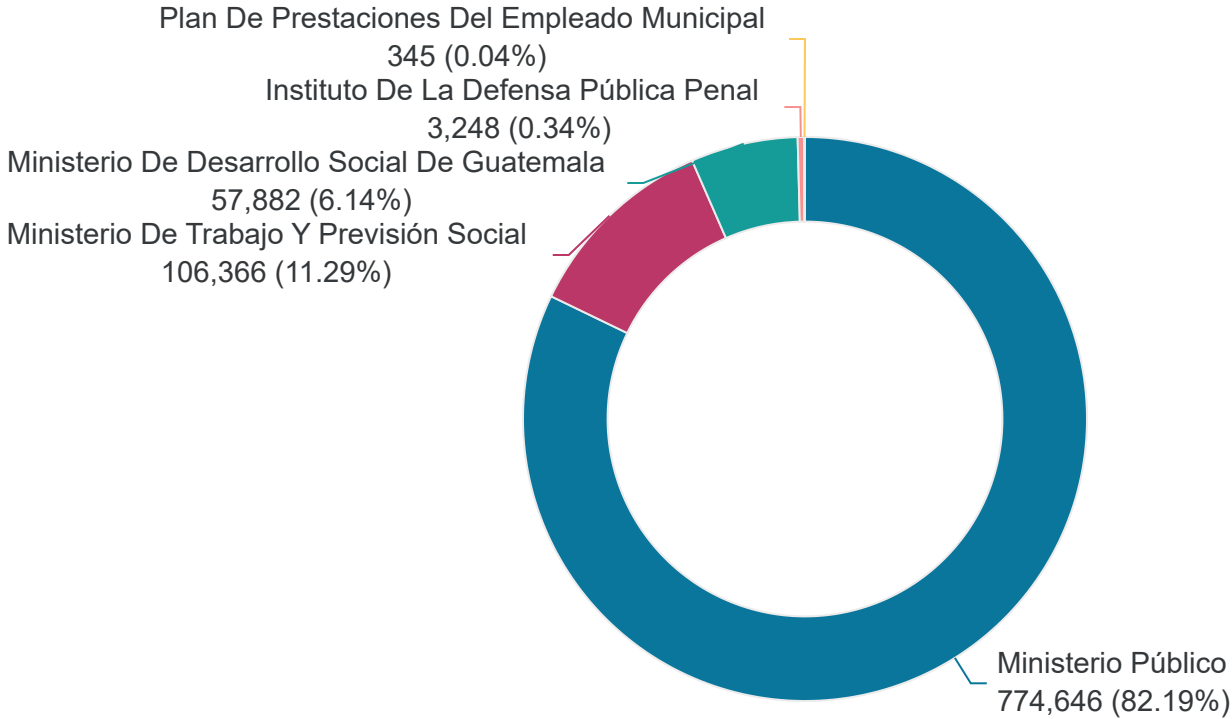
Certificaciones emitidas por servicios electrónicos  
Del 01 de enero al 30 de noviembre 2,025



Tipo certificado	Mes											Sub _total
	Enero	Febrero	Marzo	Abril	Mayo	Junio	Julio	Agosto	Septiembre	Octubre	Noviembre	
E-Portal	243,541	195,095	192,615	156,266	164,798	176,660	190,643	185,473	169,992	226,730	257,713	2,159,526
E-Gobierno							8	9	6	7	20	50
Servicios Web	66,747	136,568	84,194	72,279	78,326	74,878	91,124	89,983	82,826	87,462	78,100	942,487
Total	310,288	331,663	276,809	228,545	243,124	251,538	281,775	275,465	252,824	314,199	335,833	3,102,063



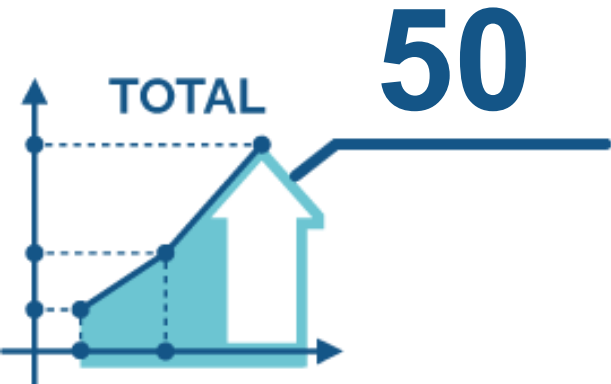
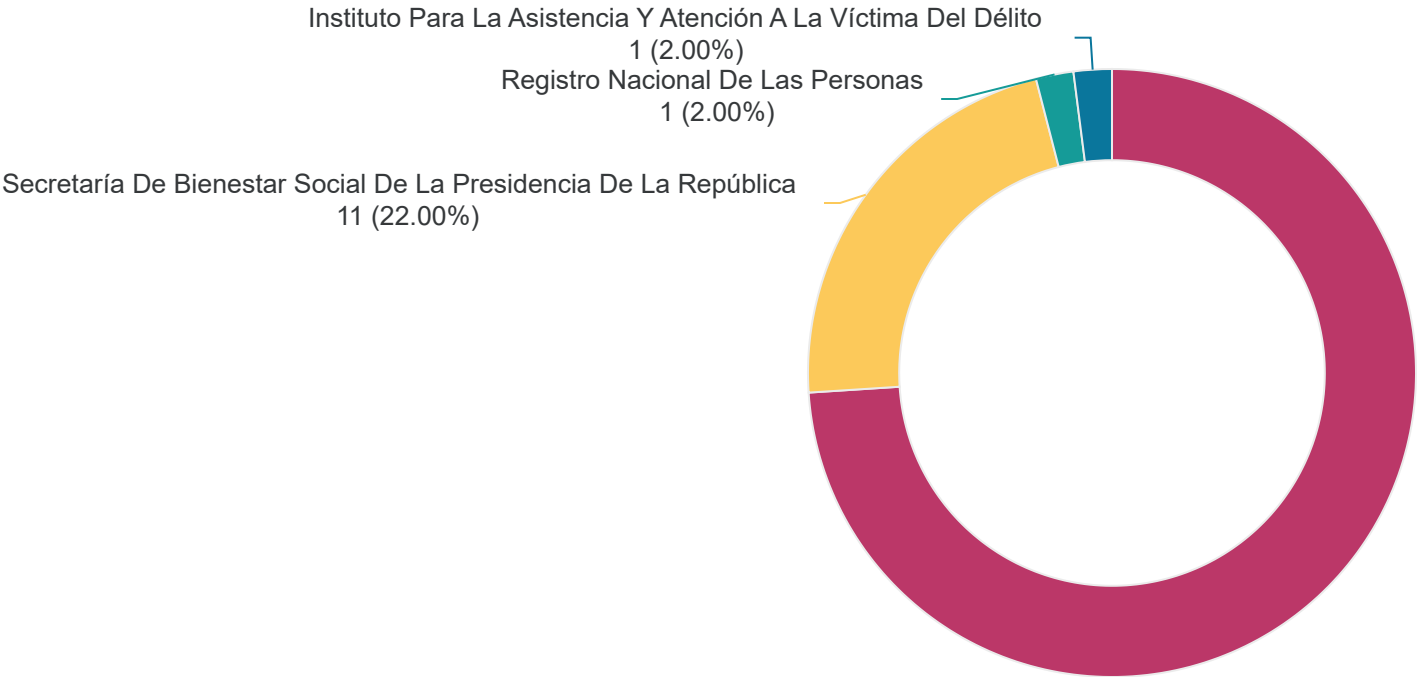
Certificaciones emitidas por  
Servicios web del 01 de enero al 30 de noviembre 2,025



Entidad	Mes											Sub_total
	Enero	Febrero	Marzo	Abril	Mayo	Junio	Julio	Agosto	Septiembre	Octubre	Noviembre	
Instituto De La Defensa Pública Penal	200	232	179	280	472	225	268	415	433	354	190	3,248
Ministerio De Desarrollo Social De Guatemala	57,882											57,882
Ministerio De Trabajo Y Previsión Social	5,713	12,792	9,918	7,469	9,713	6,168	9,297	12,778	10,953	12,705	8,860	106,366
Ministerio Público	60,803	65,608	74,044	64,505	68,108	68,456	81,534	76,759	71,418	74,361	69,050	774,646
Plan De Prestaciones Del Empleado Municipal	31	54	53	25	33	29	25	31	22	42		345
Total	66,747	136,568	84,194	72,279	78,326	74,878	91,124	89,983	82,826	87,462	78,100	942,487



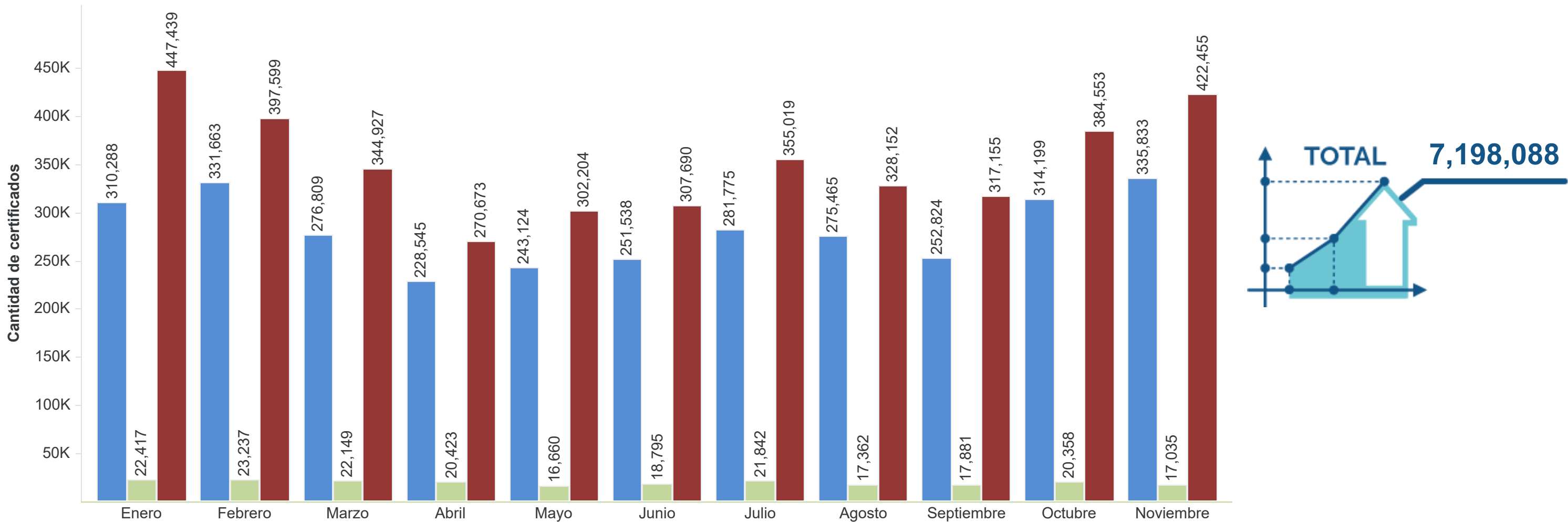
Certificaciones emitidas por servicios electrónicos  
E-Gobierno del 01 de enero al 30 de noviembre 2,025



Entidad	Mes					Sub_total
	Julio	Agosto	Septiembre	Octubre	Noviembre	
Instituto Para La Asistencia Y Atención A La Víctima Del Delito		1				1
Registro Nacional De Las Personas	1					1
Secretaría De Bienestar Social De La Presidencia De La República					11	11
Secretaría Ejecutiva Instancia Coordinadora De La Modernización Del Sector Justicia	7	8	6	7	9	37
Total	8	9	6	7	20	50

# Certificaciones por ubicación geográfica y servicios electrónicos

## Del 01 de enero al 30 de noviembre 2,025



Clasificación	Mes											Sub_total
	Enero	Febrero	Marzo	Abril	Mayo	Junio	Julio	Agosto	Septiembre	Octubre	Noviembre	
Electrónicas	310,288	331,663	276,809	228,545	243,124	251,538	281,775	275,465	252,824	314,199	335,833	3,102,063
Extranjero	22,417	23,237	22,149	20,423	16,660	18,795	21,842	17,362	17,881	20,358	17,035	218,159
Guatemala	447,439	397,599	344,927	270,673	302,204	307,690	355,019	328,152	317,155	384,553	422,455	3,877,866
Total	780,144	752,499	643,885	519,641	561,988	578,023	658,636	620,979	587,860	719,110	775,323	7,198,088