



2025
Noviembre

Informe de Eventos Registrales

Eventos Registrales

Todos aquellos actos o acontecimientos que modifican al estado civil y la capacidad civil de las personas naturales, resoluciones judiciales y extrajudiciales susceptibles de inscripción y demás actos que señala la ley.

Registro Nacional de las Personas

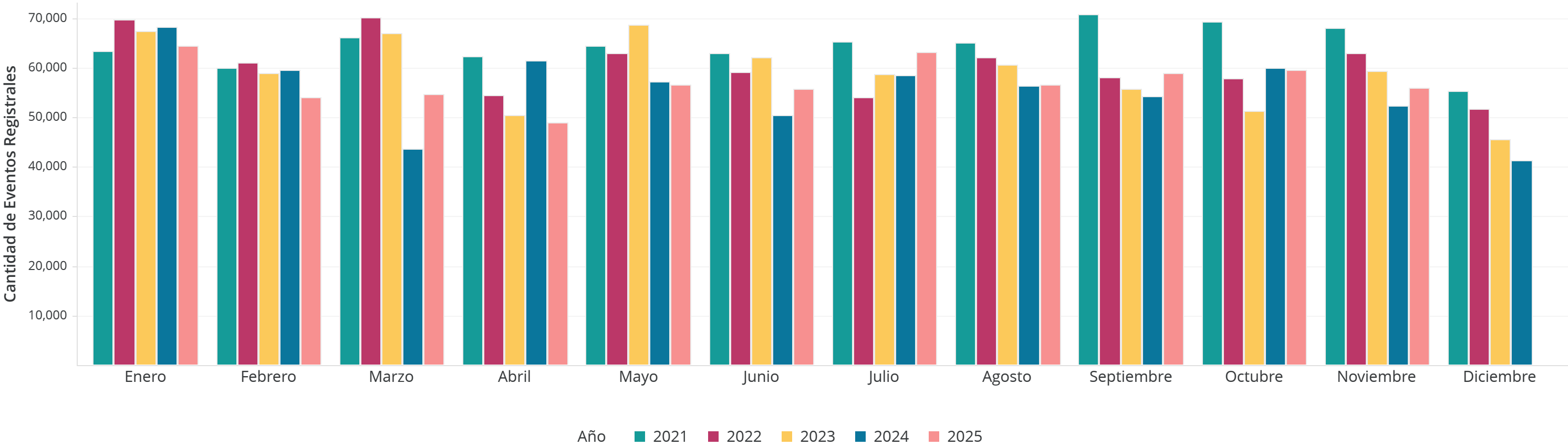
1

Eventos Registrales

Consolidado Histórico Anual

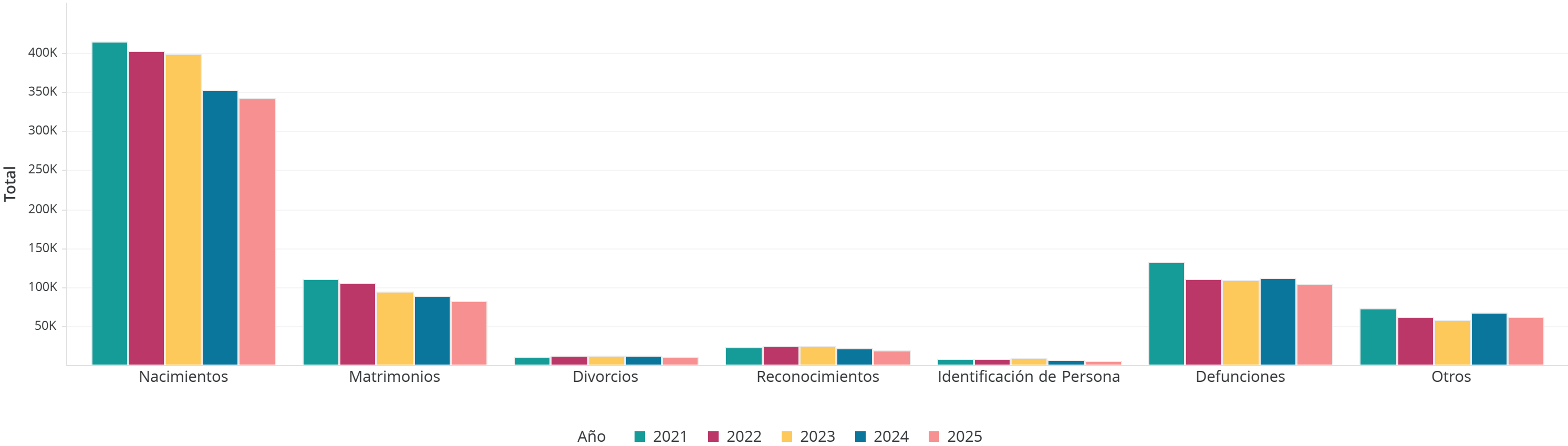
Registro Nacional de las Personas

Consolidado anual de eventos registrales del año 2021 al 2025



Año	Mes												Total
	Enero	Febrero	Marzo	Abril	Mayo	Junio	Julio	Agosto	Septiembre	Octubre	Noviembre	Diciembre	
2021	63,317	60,058	66,146	62,208	64,466	62,848	65,312	65,076	70,758	69,217	68,037	55,366	772,809
2022	69,679	60,917	70,216	54,372	62,988	59,023	54,032	62,127	57,985	57,852	62,852	51,659	723,702
2023	67,411	58,963	66,985	50,523	68,625	62,080	58,777	60,583	55,817	51,304	59,372	45,583	706,023
2024	68,153	59,608	43,628	61,408	57,245	50,502	58,420	56,358	54,130	59,872	52,393	41,360	663,077
2025	64,388	54,014	54,567	48,905	56,480	55,778	63,029	56,594	58,906	59,630	55,967		628,258

Consolidado anual de eventos registrales
del año 2021 al 2025



Año	Evento							Total
	Nacimientos	Matrimonios	Divorcios	Reconocimientos	Identificación de Persona	Defunciones	Otros	
2021	414,656	110,832	10,848	23,487	7,773	132,546	72,667	772,809
2022	403,346	104,594	11,795	24,460	7,411	109,859	62,237	723,702
2023	398,138	93,950	11,686	24,228	10,080	109,337	58,604	706,023
2024	353,667	89,327	11,828	21,621	7,267	112,052	67,315	663,077
2025	342,869	82,745	11,317	19,502	5,984	103,452	62,389	628,258

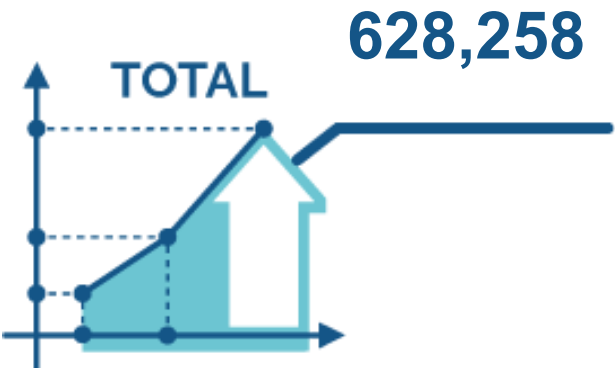
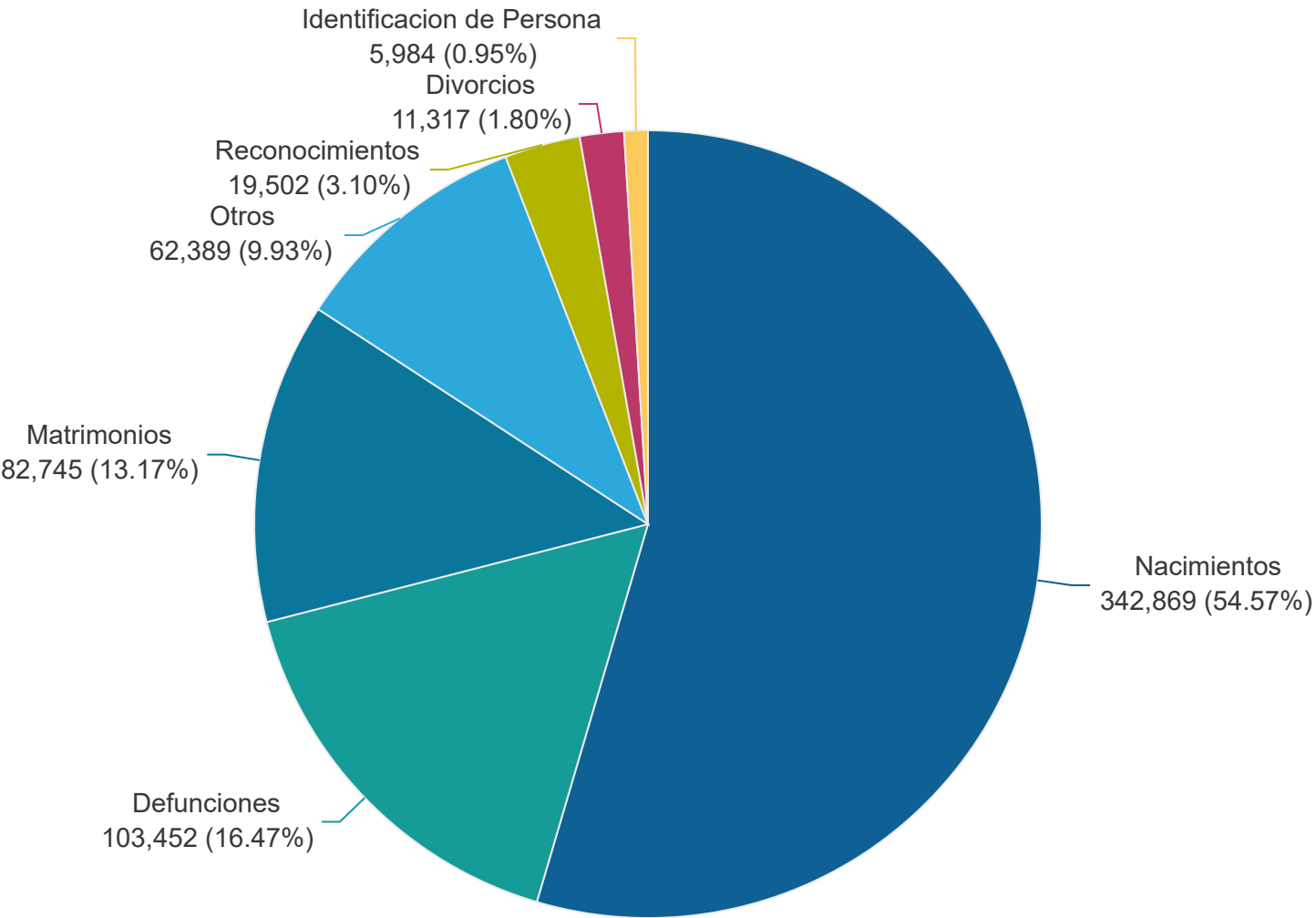
2

Eventos Registrales

Desagregados por clasificación

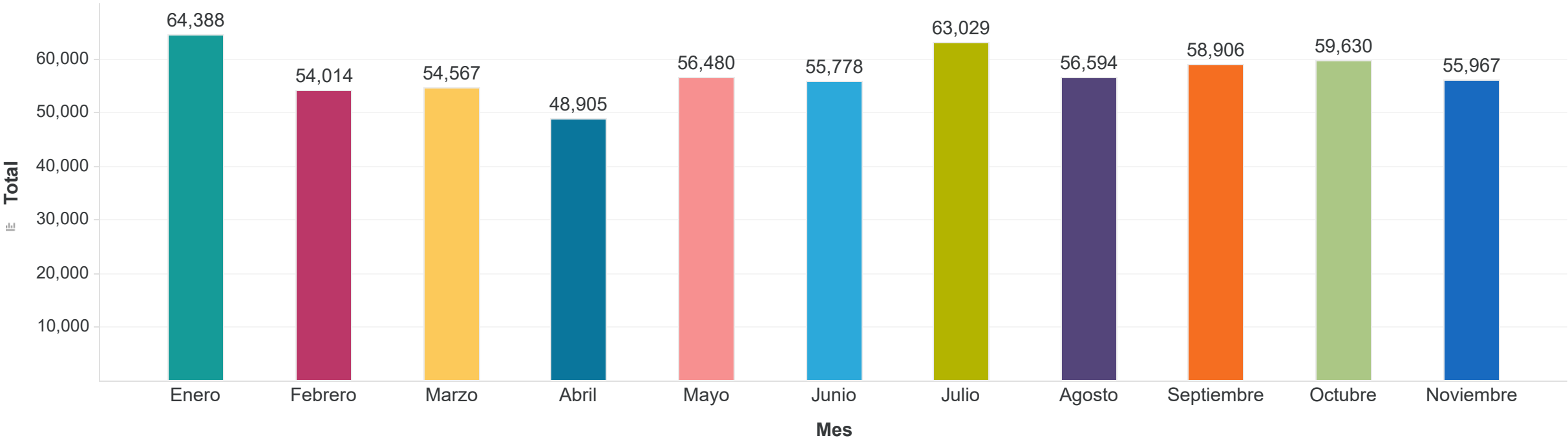
Registro Nacional de las Personas

Eventos registrales desagregados por clasificación
del 01 de enero al 30 de noviembre 2,025



* Otros: Para el detalle de los eventos ver hoja 9 y 10.

Eventos registrales desagregados por clasificación del 01 de enero al 30 de noviembre 2,025



Evento	Mes											Sub_total
	Enero	Febrero	Marzo	Abril	Mayo	Junio	Julio	Agosto	Septiembre	Octubre	Noviembre	
Nacimientos	34,059	27,534	28,623	26,461	30,884	30,926	34,753	30,729	32,881	33,810	32,209	342,869
Matrimonios	9,279	7,847	7,888	6,257	7,224	6,906	7,903	7,359	7,403	7,412	7,267	82,745
Divorcios	962	930	1,069	914	1,012	1,057	1,210	1,089	1,090	1,030	954	11,317
Reconocimientos	2,132	1,918	1,660	1,318	1,644	1,592	1,726	1,734	1,711	1,893	2,174	19,502
Identificacion de Persona	572	614	536	469	528	547	622	539	545	570	442	5,984
Defunciones	11,023	8,320	8,897	8,768	9,513	9,119	11,019	9,294	9,265	9,393	8,841	103,452
Otros	6,361	6,851	5,894	4,718	5,675	5,631	5,796	5,850	6,011	5,522	4,080	62,389
Total	64,388	54,014	54,567	48,905	56,480	55,778	63,029	56,594	58,906	59,630	55,967	628,258

Eventos registrales desagregados por clasificación
del 01 de enero al 30 de noviembre 2,025



Evento	Enero	Febrero	Marzo	Abril	Mayo	Junio	Julio	Agosto	Septiembre	Octubre	Noviembre	Total	% por evento
Nacimientos	34,059	27,534	28,623	26,461	30,884	30,926	34,753	30,729	32,881	33,810	32,209	342,869	54.575%
Defunciones	11,023	8,320	8,897	8,768	9,513	9,119	11,019	9,294	9,265	9,393	8,841	103,452	16.466%
Matrimonios	9,279	7,847	7,888	6,257	7,224	6,906	7,903	7,359	7,403	7,412	7,267	82,745	13.171%
Asiento De Cedula	4,421	4,947	4,008	3,208	3,742	3,857	3,768	3,806	4,095	3,660	2,327	41,839	6.660%
Reconocimiento	2,132	1,918	1,660	1,318	1,644	1,592	1,726	1,734	1,711	1,893	2,174	19,502	3.104%
Divorcios	962	930	1,069	914	1,012	1,057	1,210	1,089	1,090	1,030	954	11,317	1.801%
Identificación de Persona	572	614	536	469	528	547	622	539	545	570	442	5,984	0.952%
Extranjero Domiciliado	324	338	303	288	357	302	350	321	311	285	281	3,460	0.551%
Negativa Nacimiento	250	262	316	197	242	252	318	290	288	224	238	2,877	0.458%
Cambio de Nombre	277	278	214	208	303	267	280	249	273	288	230	2,867	0.456%
Rectificación De Partida	222	237	268	194	270	264	257	269	272	255	191	2,699	0.430%
Mortinato	199	145	161	140	159	161	173	169	199	160	178	1,844	0.294%
Inscripción De Medico	162	88	92	77	143	73	124	225	95	219	267	1,565	0.249%
Identificación de Notoriedad	121	131	136	114	141	148	144	183	147	139	118	1,522	0.242%
Solicitud De Reconocimiento De Refugiado -Mayor De Edad	85	108	92	86	57	57	90	91	69	53	59	847	0.135%

- Continúa en la siguiente página.

Eventos registrales desagregados por clasificación del 01 de enero al 30 de noviembre 2,025



Evento	Enero	Febrero	Marzo	Abril	Mayo	Junio	Julio	Agosto	Septiembre	Octubre	Noviembre	Total	% por evento
Capitulaciones Matrimoniales	104	96	73	42	74	77	72	65	78	78	56	815	0.130%
Unión De Hecho	80	53	74	38	70	63	87	66	94	71	50	746	0.119%
Guatemalteco de Origen	50	40	36	35	29	31	35	28	29	17	14	344	0.055%
Solicitud De Reconocimiento De Refugiado Menor De Edad	16	42	38	40	15	14	17	12	11	16	9	230	0.037%
Adopción	11	20	21	12	3	12	23	10	13	13	8	146	0.023%
Cambio de Régimen Matrimonial	10	11	24	10	10	8	15	20	7	12	13	140	0.022%
Tutela	7	10	9	10	16	5	11	9	12	6	15	110	0.018%
Cese Unión De Hecho	8	7	8	6	11	12	5	7	6	5	5	80	0.013%
Interdecciones	5	9	4	4	13	12	7	9	3	5	3	74	0.012%
Guatemalteco Naturalizado	5	19	6	2	2	1	9	8	2	5	4	63	0.010%
Reconocimiento De Refugiado Mayor De Edad	2	4	6	4	12	8	6	6	4	6	8	66	0.011%
Muerte Presunta	2	3	3	1	1	2	3	4	1	2	1	23	0.004%
Ausencia	0	2	2	1	2	4	0	3	1	0	4	19	0.003%
Reconocimiento De Refugiado Menor De Edad	0	1	0	1	3	1	1	0	1	3	1	12	0.002%
Licenciado en Enfermeria	0	0	0	0	0	0	1	0	0	0	0	1	0.000%
Total general	64,388	54,014	54,567	48,905	56,480	55,778	63,029	56,594	58,906	59,630	55,967	628,258	100.000%

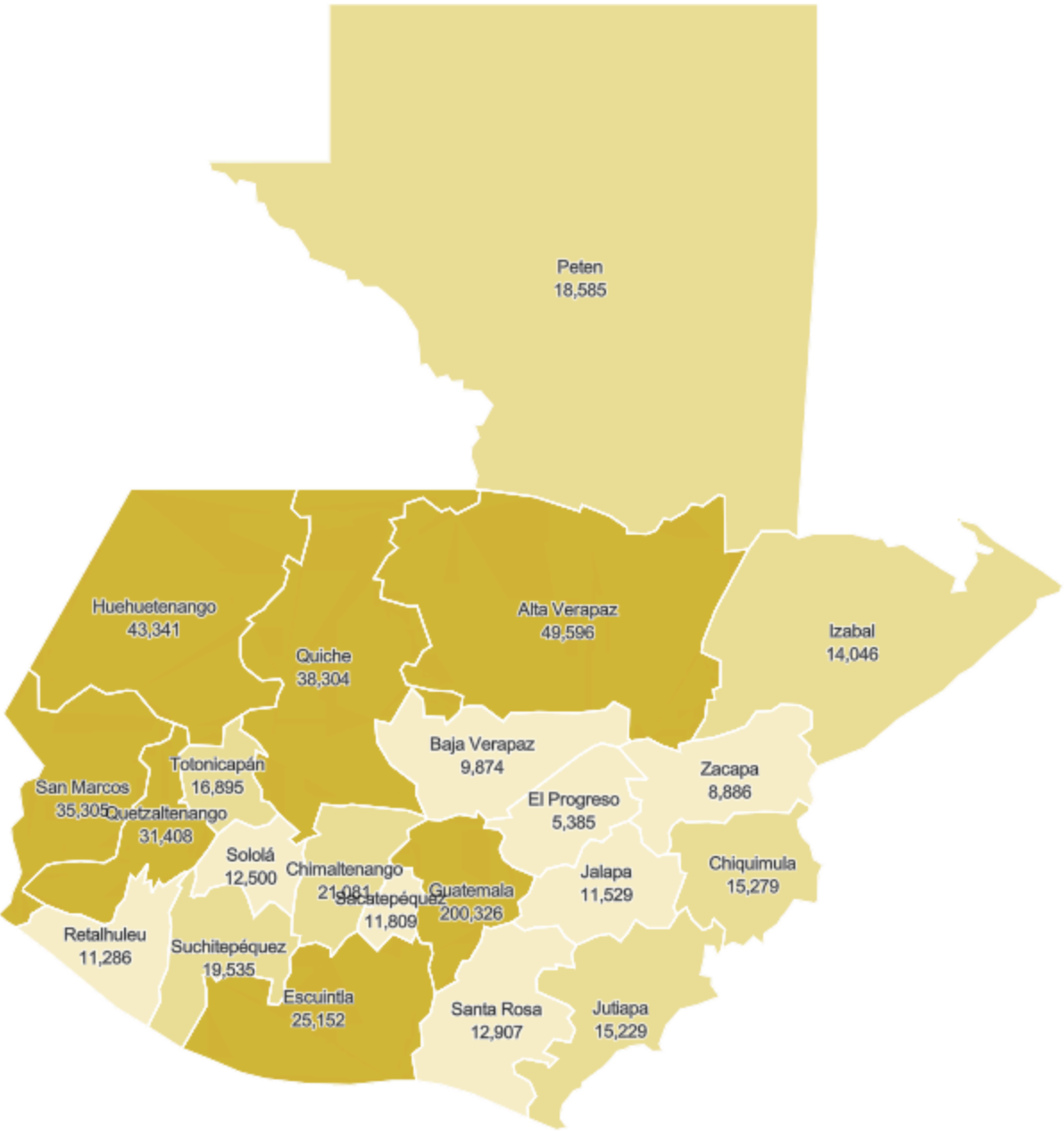
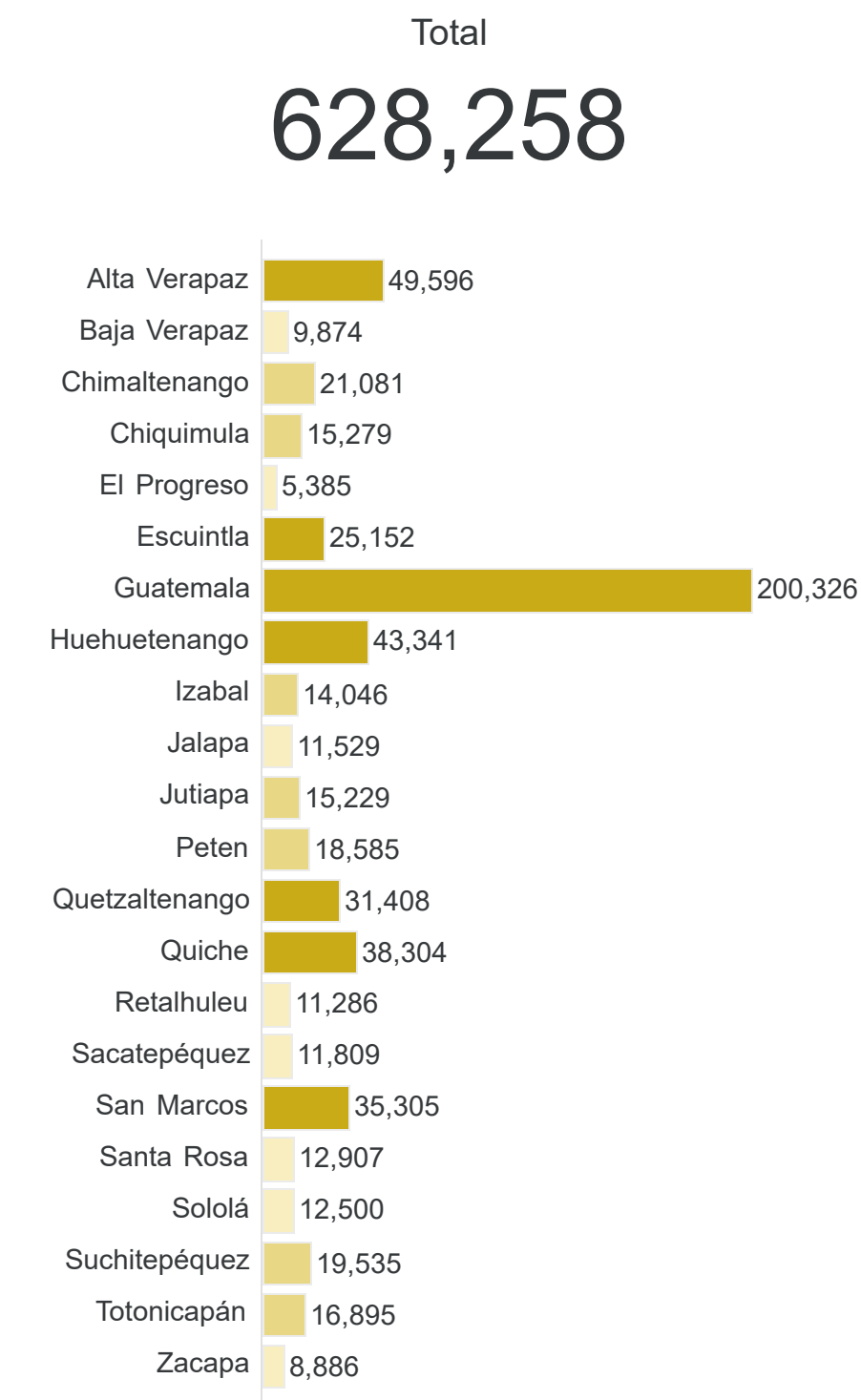
3

Eventos Registrales

Desagregados por ubicación geográfica

Registro Nacional de las Personas

Eventos registrales desagregados por departamento
del 01 de enero al 30 de noviembre 2,025



Eventos registrales desagregados por departamento
del 01 de enero al 30 de noviembre 2,025



Departamento	Mes											Sub_total
	Enero	Febrero	Marzo	Abril	Mayo	Junio	Julio	Agosto	Septiembre	Octubre	Noviembre	
Alta Verapaz	4,492	3,907	4,495	4,116	4,426	4,420	4,975	4,541	4,707	4,710	4,807	49,596
Baja Verapaz	985	820	878	763	823	723	1,025	1,108	979	938	832	9,874
Chimaltenango	2,316	1,810	1,868	1,722	1,945	1,676	2,146	1,781	1,946	2,086	1,785	21,081
Chiquimula	1,733	1,519	1,358	1,191	1,367	1,212	1,478	1,326	1,410	1,373	1,312	15,279
El Progreso	539	451	474	368	516	437	559	469	539	531	502	5,385
Escuintla	2,880	2,156	2,145	1,976	2,333	2,120	2,592	2,274	2,247	2,303	2,126	25,152
Guatemala	18,702	17,456	16,876	14,694	17,481	20,273	20,056	18,487	19,426	19,651	17,224	200,326
Huehuetenango	4,361	3,858	3,823	3,382	4,066	3,561	4,294	3,952	3,972	4,135	3,937	43,341
Izabal	1,523	1,156	1,211	1,134	1,211	1,204	1,347	1,281	1,308	1,365	1,306	14,046
Jalapa	1,235	1,025	1,042	971	1,086	939	1,172	975	1,018	1,010	1,056	11,529
Jutiapa	1,724	1,299	1,326	1,211	1,312	1,251	1,424	1,361	1,478	1,470	1,373	15,229
Peten	1,874	1,452	1,609	1,446	1,791	1,614	1,905	1,601	1,852	1,775	1,666	18,585
Quetzaltenango	3,448	2,720	2,868	2,536	2,909	2,821	3,112	2,690	2,796	2,862	2,646	31,408
Quiche	4,082	3,241	3,318	3,050	3,422	3,118	3,841	3,381	3,489	3,621	3,741	38,304
Retalhuleu	1,221	953	947	894	1,008	911	1,170	1,087	1,073	987	1,035	11,286
Sacatepequez	1,455	1,066	1,051	907	1,093	849	1,171	1,016	1,088	1,085	1,028	11,809
San Marcos	3,933	3,114	3,040	2,864	3,332	2,785	3,638	3,087	3,213	3,163	3,136	35,305
Santa Rosa	1,526	1,126	1,139	1,085	1,081	1,051	1,287	1,099	1,179	1,148	1,186	12,907
Sololá	1,432	1,036	1,099	1,075	1,166	999	1,215	1,084	1,105	1,193	1,096	12,500
Suchitepequez	2,114	1,563	1,743	1,560	1,786	1,651	2,038	1,718	1,737	1,855	1,770	19,535
Totonicapan	1,826	1,522	1,557	1,294	1,564	1,445	1,681	1,479	1,447	1,535	1,545	16,895
Zacapa	987	764	700	666	762	718	903	797	897	834	858	8,886
Total	64,388	54,014	54,567	48,905	56,480	55,778	63,029	56,594	58,906	59,630	55,967	628,258



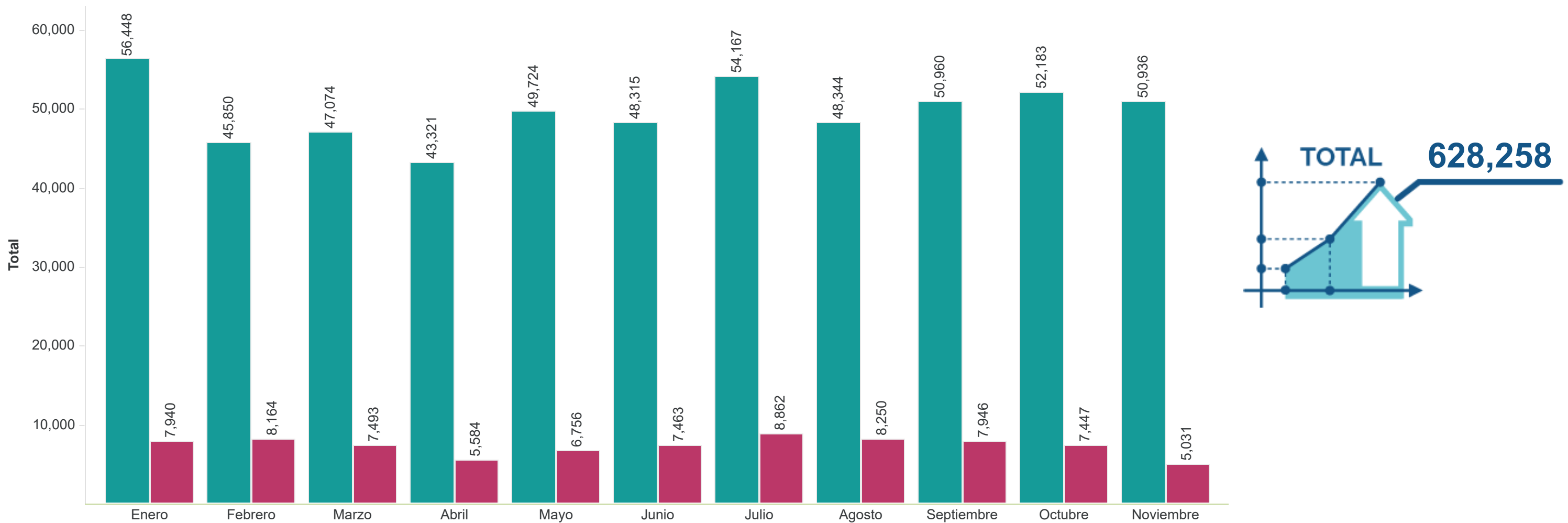
4

Eventos Registrales

Desagregados por origen

Registro Nacional de las Personas

Eventos registrales desagregados por origen
del 01 de enero al 30 de noviembre 2,025



Origen	Mes											Sub_total
	Enero	Febrero	Marzo	Abril	Mayo	Junio	Julio	Agosto	Septiembre	Octubre	Noviembre	
Inscripción	56,448	45,850	47,074	43,321	49,724	48,315	54,167	48,344	50,960	52,183	50,936	547,322
Digitación	7,940	8,164	7,493	5,584	6,756	7,463	8,862	8,250	7,946	7,447	5,031	80,936
Total	64,388	54,014	54,567	48,905	56,480	55,778	63,029	56,594	58,906	59,630	55,967	628,258

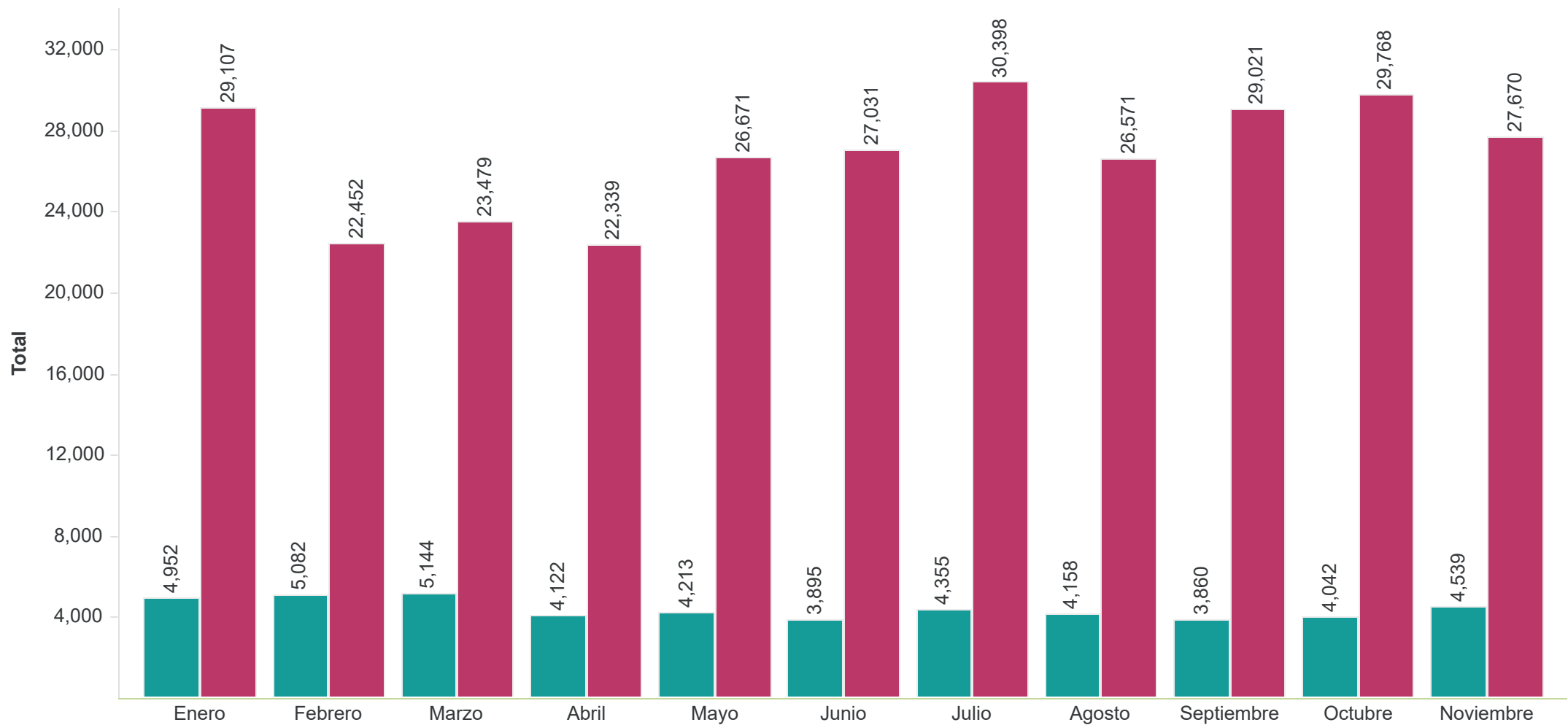
5

Eventos Registrales

Desagregados por tipo extemporáneo y otros

Registro Nacional de las Personas

Eventos de nacimiento desagregados por tipo del 01 de enero al 30 de noviembre 2,025



Tipo de evento	Mes											Sub_total
	Enero	Febrero	Marzo	Abril	Mayo	Junio	Julio	Agosto	Septiembre	Octubre	Noviembre	
Extemporáneo	4,952	5,082	5,144	4,122	4,213	3,895	4,355	4,158	3,860	4,042	4,539	48,362
Otros	29,107	22,452	23,479	22,339	26,671	27,031	30,398	26,571	29,021	29,768	27,670	294,507
Total	34,059	27,534	28,623	26,461	30,884	30,926	34,753	30,729	32,881	33,810	32,209	342,869

Eventos de defunción desagregados por tipo del 01 de enero al 30 de noviembre 2,025



Tipo de evento	Mes											Sub_total
	Enero	Febrero	Marzo	Abril	Mayo	Junio	Julio	Agosto	Septiembre	Octubre	Noviembre	
Extemporáneo	533	442	442	380	384	358	486	404	387	339	352	4,507
Otros	10,490	7,878	8,455	8,388	9,129	8,761	10,533	8,890	8,878	9,054	8,489	98,945
Total	11,023	8,320	8,897	8,768	9,513	9,119	11,019	9,294	9,265	9,393	8,841	103,452